



ČESKÁ SPRÁVA SOCIÁLNÍHO ZABEZPEČENÍ

STATISTICKÁ ROČENKA

z oblasti důchodového pojištění

2014



1 Obsah/Contents

2	Komentář/Commentary	3
3	Vysvětlivky/Annotations	4
3.1	Druhy důchodů - zkratky/Type of benefit - Abbreviations	4
3.2	Pojmy/Terms	5
3.3	Statistický důvod zániku/Statistical reason for expiration	5
3.4	Statistický důvod změny stupně invalidity/Statistical reason for grade change	5
3.5	Členění diagnóz podle XIX skupin/Classification of diagnoses according to XIX groups	6
4	Vybraná zákonná ustanovení/Selected statutory provisions	7
5	Demografie/Demographics	9
5.1	Počet obyvatel podle krajů/Number of inhabitants according to regions	9
5.2	Věkové složení obyvatel České republiky/Age structure of Czech population	9
5.3	Relativní rozložení populace/Relative distribution of population	10
5.4	Srovnání věkového složení obyvatel v letech 2014 a 2030/Comparison of age structure of population in 2014 and 2030	10
6	Přehled o počtu výkonů souvisejících s důchodovou agendou/Summary of administration dealing with the pension agenda	11
6.1	Důchodová agenda/Pension agenda	11
6.2	Došlé žádosti o důchod/New pension applications	12
6.3	Zamítnuté žádosti o invalidní důchod/Rejected disability pension applications	14
7	Základní přehled/Basic summary	15
7.1	Počet vyplácených důchodů/Number of paid-out pensions	15
7.2	Počet důchodců/Number of pensioners	15
7.3	Počet nově přiznaných důchodů/Number of newly awarded pensions	16
7.4	Vývoj výdajů na důchody od roku 2000/Development of pension costs since 2000	16
7.5	Výdaje na důchody v roce 2014/Pension benefit costs in 2014	16
7.6	Výše důchodů v kvantilovém vyjádření/Pension amounts expressed in terms of quantiles	17
7.7	Vývoj průměrné délky doby pobírání řádného starobního důchodu/Development of average length of time of receiving the old-age pension	17
8	Vyplácené důchody k 31. 12. 2014/Paid-out pensions on 31. 12. 2014	18
8.1	Přehled o počtu důchodců podle krajů/Number of pensioners according to regions	18
8.2	Přehled o počtu důchodů podle věku důchodce/Number of pensions according to age	33
8.3	Přehled o počtu důchodů podle měsíční výše důchodu/Number of pensions according to monthly amount of pension	41
9	Přiznané důchody v roce 2014/Newly awarded pensions in 2014	49
9.1	Přehled o počtu nově přiznaných důchodů podle věku důchodce/Number of new pensions according to age	49
9.2	Přehled o počtu nově přiznaných důchodů podle výše důchodu/Number of new pensions according to amount of pension	55
9.3	Přehled o počtu nově přiznaných důchodů podle osobního vyměřovacího základu/Number of pensions according to personal assessments base	61
10	Zaniklé důchody v roce 2014/Number of expired pensions in 2014	65
10.1	Přehled o počtu zaniklých důchodů podle druhu zániku/Summary of number of expired pensions according to kind of expiration	65
11	Invalidita/Disability	67
11.1	Přehled o počtu nově přiznaných invalidních důchodů podle věku a skupin diagnóz WHO/Summary of newly awarded disability pensions according to age and WHO diagnosis group	67
11.2	Přehled o počtu vyplácených invalidních důchodů podle věku a skupin diagnóz WHO/Number of paid-out disability pensions according to age and WHO diagnosis group	72
12	Změny mezi stupni invalidního důchodu v roce 2014/Changes between degrees of disability pension in 2014	77
12.1	Přehled o změnách mezi stupni invalidního důchodu/Summary of changes between degrees of disability pension	77
13	Přílohy/Annexes	78

2 Komentář

Obsah Statistické ročenky České správy sociálního zabezpečení (ČSSZ) za rok 2014 shrnuje jednu z hlavních činností instituce – oblast důchodového pojištění. Obsahově navazuje na předchozí ročníky.

Podrobný pohled na oblast důchodového pojištění je doplněn základními informacemi demografického charakteru a údaji ilustrujícími některé fáze zpracování důchodové agendy. Demografické údaje jsou čerpány z dat publikovaných Českým statistickým úřadem.

Publikace má pět hlavních tabulkových částí:

- **kapitola 8 (informace o vyplácených důchodech)** popisuje, kolik důchodů, jakého druhu, komu a v jaké kombinaci bylo vypláceno k 31. 12. 2014,
- **kapitola 9 (informace o přiznaných důchodech)** popisuje, kolik důchodů a jakého druhu bylo přiznáno důchodcům v roce 2014,
- **kapitola 10 (informace o zaniklých důchodech)** popisuje, kolik důchodů, jakého druhu a z jakého důvodu bylo zaniknuto v roce 2014,
- **kapitola 11 (informace o invaliditě)** popisuje, kolik invalidních důchodů, jakého stupně a jaké skupiny invalidity bylo přiznáno důchodcům v roce 2014 a kolik bylo vypláceno k 31. 12. 2014,
- **kapitola 12 (informace o změnách mezi stupni invalidního důchodu)** popisuje, kolik invalidních důchodů a jakého stupně vzniklo v roce 2014 změnou z jiného stupně invalidního důchodu.

První dvě výše uvedené hlavní části ilustrují soubor důchodců z pohledu pásem výše důchodů, pásem výše věku důchodců a u přiznaných důchodů i pásem výše osobního vyměřovacího základu, ze kterého byl důchod vyměřen (§ 16 zákona č. 155/1995 Sb.). Soubor vyplácených důchodů je též popsán v členění podle krajů (dle NUTS 3), průměrné výše, průměrného věku důchodce a podle druhu důchodu. Sestavy zároveň ilustrují zastoupení žen a mužů.

Informace o invaliditě rozšiřují údaje o přiznaných a vyplácených invalidních důchodech o příčiny invalidity. Data jsou tříděna podle 19 skupin diagnóz, které jsou definovány Světovou zdravotnickou organizací (WHO) – viz 10. decenální revize Mezinárodní statistické klasifikace nemocí a přidružených zdravotních problémů.

Údaje o invalidních důchodech jsou v souladu se změnami platnými od 1. 1. 2010. Plný a částečný invalidní důchod byl nahrazen jediným důchodem členěným na tři stupně invalidity. Zákon také zavedl automatickou transformaci invalidního důchodu na starobní, pokud důchodce dosáhne věku 65 let. O tyto průběžné transformace jsou navyšovány počty přiznaných důchodů, naopak změny mezi stupni invalidního důchodu nejsou v přiznaných důchodech zahrnuty.

K rozložení souboru důchodců jsou navíc k dispozici i informace o některých kvantilech, tedy o tom, kolik procent důchodců z celku má důchod nižší než je uvedená hodnota výše důchodu. Vedle mediánu, který soubor důchodců rozděluje na dvě části (50 %), jsou uvedeny i hraniční hodnoty kvantilů. Tyto údaje ilustrují starobní a invalidní důchody vyplácené sólo.

Změny od roku 2014

V došlých žádostech o důchod (podkapitola 6.2) byl změněn zdroj informací – došlé žádosti nyní obsahují i žádosti o invalidní důchod, jimž byla hned na počátku zamítnuta invalidita. Tato podkapitola byla rovněž rozšířena o došlé žádosti dle krajů.

V zaniklých důchodech (kapitola 10) se od dubna 2014 do druhu zániku „08Z“ nenačítají zániky z důvodu změny stupně invalidního důchodu.

Invalidita (kapitola 11) byla doplněna o tabulky vyplácených invalidních důchodů dle věku a skupin diagnóz WHO.

Dotazy, připomínky nebo žádosti o další podrobnosti směřujte na Českou správu sociálního zabezpečení, www.cssz.cz. Na internetových stránkách ČSSZ rovněž naleznete další čtvrtletní statistické informace.

3 Vysvětlivky

3.1 Druhy důchodů - zkratky

Soubor vyplácených důchodů obsahuje údaje o důchodcích, kterým byl přiznán důchod podle právních předpisů, které platily v okamžiku přiznání důchodu.

S = starobní důchod dle § 29 odst. 1 a 3, § 74, § 76 a § 94 z. č. 155/1995 Sb. nebo příslušných ustanovení předcházejících předpisů, zahrnut i důchod SIN dle § 29 odst. 4 téhož zákona

SD = starobní důchod dle § 30 z. č. 155/1995 Sb. ve znění do 31. 12. 2009

ST = starobní důchod dle § 31 z. č. 155/1995 Sb.

SRN = starobní důchod dle § 29 odst. 2 z. č. 155/1995 Sb. nebo příslušných ustanovení předcházejících předpisů

SR = poměrný starobní důchod dle § 26 z. č. 100/1988 Sb. ve znění do 31. 12. 1995

SI = starobní důchod vzniklý transformací invalidního důchodu v 65 letech věku dle § 61a z. č. 155/1995 Sb. (příp. dle čl. II bodu 5 z. č. 306/2008 Sb.)

IT = invalidní důchod třetího stupně dle § 38 a § 39 odst. 2 písm. c) z. č. 155/1995 Sb. a čl. II bod 8 z. č. 306/2008 Sb., zahrnut i důchod IM (tzv. invalidita z mládí) dle § 42 z. č. 155/1995 Sb. nebo příslušných ustanovení předcházejících předpisů

ID = invalidní důchod druhého stupně dle § 38 a § 39 odst. 2 písm. b) z. č. 155/1995 Sb. a čl. II bod 8 z. č. 306/2008 Sb.

IP = invalidní důchod prvního stupně dle § 38 a § 39 odst. 2 písm. a) z. č. 155/1995 Sb. a čl. II bod 8 z. č. 306/2008 Sb.

V = vdovský důchod dle § 49 odst. 1, z. č. 155/1995 Sb. nebo příslušných ustanovení předcházejících předpisů

VM = vdovecký důchod dle § 49 odst. 2 z. č. 155/1995 Sb. nebo příslušných ustanovení předcházejících předpisů

D, D-DĚTI = sirotčí důchod dle § 52 z. č. 155/1995 Sb. nebo příslušných ustanovení předcházejících předpisů

Přímé důchody = S, SIN, SD, ST, SRN, SR, SI, IT, IM, ID, IP

Pozůstalostní důchody = V, VM, D

V-SÓLO = vdovský důchod vyplácený samostatně (sólo), bez souběhu s přímým důchodem

VM-SÓLO = vdovecký důchod vyplácený samostatně (sólo), bez souběhu s přímým důchodem

V-KOMB = výplata vdovského důchodu s přímým důchodem (V kombinace), tj. souběh důchodů

VM-KOMB = výplata vdoveckého důchodu s přímým důchodem (VM kombinace), tj. souběh důchodů

3 Annotations

3.1 Type of benefit - Abbreviations

Data on paid out pensions include information about pensioners to whom pensions were awarded in accordance with provisions in force at the time of award.

S = Old-age pension in accordance with Section 29(1) and (3) and Sections 74, 76 and 94 of Act No. 155/1995 Coll. or relevant provisions of previous regulations, including pension SIN in accordance with Section 29(4) of the same Act

SD = Old-age pension in accordance with Section 30 of Act No. 155/1995 Coll.

ST = Old-age pension in accordance with Section 31 of Act No. 155/1995 Coll.

SRN = Old-age pension in accordance with Section 29(2) of Act No. 155/1995 Coll. or relevant provisions of previous regulations

SR = Proportional old-age pension in accordance with Section 26 of Act No. 100/1988 Coll.

SI = Old-age pension transformed from disability pension at 65 years of age in accordance with Section 61a of Act No. 155/1995 Coll.

IT = Disability pension of the 3rd grade in accordance with Sections 38 and Section 39(2)(c) of Act No. 155/1995 Coll. or relevant provisions of previous regulations, including disability pension IM in accordance with Section 42 of Act No. 155/1995 Coll. or relevant provisions of previous regulations

ID = Disability pension of the 2nd grade in accordance with Section 39 and Section 39(2)(b) of Act No. 155/1995 Coll. or relevant provisions of previous regulations

IP = Disability pension of the 1st grade in accordance with Section 38 and Section 39(2)(a) of Act No. 155/1995 Coll. or relevant provisions of previous regulations

V = Survivor's pension in accordance with Section 49(1) Act No. 155/1995 Coll. or relevant provisions of previous regulations

VM = Widower's pension in accordance with Section 48(2) of Act No. 155/1995 Coll. or relevant provisions of previous regulations

D, D-DĚTI = Orphan's pension in accordance with Section 52 of Act No. 155/1995 Coll. or relevant provisions of previous regulations

Direct pensions = S, SIN, SD, ST, SRN, SR, SI, IT, IM, ID, IP

Derived pensions = V, VM, D

V-SÓLO = Widow's pension paid out independently, without combination with direct pension

VM-SÓLO = Widower's pension paid out independently, without combination with direct pension

V-KOMB = Widow's pension paid out in combination with direct pension - concurrent pensions

VM-KOMB = Widower's pension paid out in combination with direct pension - concurrent pensions

3.2 Pojmy

Věk = věk dosažený ve vykazovaném roce

Měsíční výše = skutečná výplata důchodci bez ohledu na případné srážky; u kombinací vdovských a vdoveckých důchodů s přímým důchodem jde o úhrn výše obou důchodů

OVZ = osobní vyměřovací základ

Sólo = důchodci je vyplácen jediný důchod

Souběh = důchodci je vyplácen přímý a pozůstalostní důchod, výše jednoho z důchodů je krácena pro souběh

3.3 Statistický důvod zániku

01Z Důchodce zemřel

02Z Transformace invalidního důchodu na SI

03Z Zaniká V, VM, protože zanikl nárok na D a vdova/vdovec nesplňuje podmínky pro nárok na pozůstalostní důchod

04Z Zaniká invalidita a tím nárok na IP, ID, IT nebo V, VM

05Z V, VM zaniká po roce

06Z Zaniká nárok na sirotčí důchod

08Z Zánik důchodu, protože se přiznává důchod jiného druhu (např. IP, ID nebo IT na S)

09Z Předání výplaty důchodu Ministerstvu vnitra, Ministerstvu obrany

10Z Důchodce se vzdal důchodu, nedostavil se ke kontrolní lékařské prohlídce, dočasné přerušení výplaty

12Z Důchod chybně přiznán

13Z Vdova se provdala/vdovec se oženil

3.4 Statistický důvod změny stupně invalidity

01M Zhoršení stavu o jeden stupeň, tj. IP na ID; ID na IT

02M Zlepšení stavu o jeden stupeň, tj. IT na ID; ID na IP

03M Zhoršení stavu o dva stupně, tj. IP na IT

04M Zlepšení stavu o dva stupně, tj. IT na IP

3.2 Terms

Věk = Age of pensioner in the reported year

Měsíční výše = Monthly amount of pension = Actual paid-out pension regardless of any deductions; Sum of both pensions in case of combination of widow's and widower's pensions with direct pension

OVZ = Personal assessment base

Muži = Male

Ženy = Female

Celkem, Úhrn = Total

Sólo = Solo = Pensioner receives only one pension

Souběh = Concurrence = Pensioner receives direct pension and derived pension, monthly amount one of the pensions is reduced for concurrence

3.3 Statistical reason for expiration

01Z Pensioner died

02Z Transformation of disability pension to SI

03Z V, VM expires because of expired entitlement to D and widow/widower is not eligible for derived pension

04Z Expired disability consequently expires entitlement to IP, ID, IT or V, VM

05Z V, VM expires after one year

06Z Pension expires because of expired entitlement to D

08Z Pension expires because different pension is awarded

09Z Pension forwarded to Ministry of Interior, Ministry of Defence

10Z Pensioner waived pension, did not attend medical check-up, payment temporarily suspended

12Z Pension granted erroneously

13Z Widow/widower remarried

3.4 Statistical reason for grade change

01M State of health deteriorated by one grade, i.e., IP to ID; ID to IT

02M State of health improved by one grade, i.e., IT to ID; ID to IP

03M State of health deteriorated by two grades, i.e., IP to IT

04M State of health improved by two grades, i.e., IT to IP

3.5 Členění diagnóz podle XIX skupin

Přehled kapitol (I–XIX) Mezinárodní statistické klasifikace nemocí a přidružených zdravotních problémů (ve znění 10. decennální revize) - WHO 1992.

- I.** Některé infekční a parazitární nemoci A00–B99
- II.** Novotvary C00–D48
- III.** Nemoci krve, krvetvorných orgánů a některé poruchy týkající se mechanismu imunity D50–D89
- IV.** Nemoci endokrinní, výživy a přeměny látek E00–E90
- V.** Duševní poruchy a poruchy chování F00–F99
- VI.** Nemoci nervové soustavy G00–G99
- VII.** Nemoci oka a očních adnex H00–H59
- VIII.** Nemoci ucha a bradavkového výběžku H60–H95
- IX.** Nemoci oběhové soustavy I00–I99
- X.** Nemoci dýchací soustavy J00–J99
- XI.** Nemoci trávicí soustavy K00–K93
- XII.** Nemoci kůže a podkožního vaziva L00–L99
- XIII.** Nemoci svalové a kosterní soustavy a pojivové tkáně M00–M99
- XIV.** Nemoci močové a pohlavní soustavy N00–N99
- XV.** Těhotenství, porod a šestinedělí O00–O99
- XVI.** Některé stavy vzniklé v perinatálním období P00–P96
- XVII.** Vrozené vady, deformace a chromozomální abnormality Q00–Q99
- XVIII.** Příznaky, znaky a abnormální klinické a laboratorní nálezy nezařazené jinde R00–R99
- XIX.** Poranění, otravy a některé jiné následky vnějších příčin S00–T98

3.5 Classification of diagnoses according to XIX groups

List of chapters (I–XIX) of the Tenth Revision of the International Statistical Classification of Diseases and Related Health Problems (ICD - 10) - WHO 1992.

- I.** Certain infectious and parasitic diseases A00–B99
- II.** Neoplasms C00–D48
- III.** Diseases of the blood and blood-forming organs and certain disorders involving the immune mechanism D50–D89
- IV.** Endocrine, nutritional and metabolic diseases E00–E90
- V.** Mental and behavioural disorders F00–F99
- VI.** Diseases of the nervous system G00–G99
- VII.** Diseases of the eye and adnexa H00–H59
- VIII.** Diseases of the ear and mastoid process H60–H95
- IX.** Diseases of the circulatory system I00–I99
- X.** Diseases of the respiratory system J00–J99
- XI.** Diseases of the digestive system K00–K93
- XII.** Diseases of the skin and subcutaneous tissue L00–L99
- XIII.** Diseases of the musculoskeletal system and connective tissue M00–M99
- XIV.** Diseases of the genitourinary system N00–N99
- XV.** Pregnancy, childbirth and the puerperium O00–O99
- XVI.** Certain conditions originating in the perinatal period P00–P96
- XVII.** Congenital malformations, deformations and chromosomal abnormalities Q00–Q99
- XVIII.** Symptoms, signs and abnormal clinical and laboratory findings, not elsewhere classified R00–R99
- XIX.** Injury, poisoning and certain other consequences of external causes S00–T98

4 Vybraná zákonná ustanovení

• Základní podmínky nároku na dávky důchodového pojištění dle zákona č. 155/1995 Sb.

§ 4

(1) Z pojištění se poskytují tyto důchody:

- a) starobní,
- b) invalidní,
- c) vdovský a vdovecký,
- d) sirotčí.

(2) Výše důchodu se skládá ze základní výměry a z procentní výměry. Základní výměra se stanoví procentní sazbou z průměrné mzdy a procentní výměra se stanoví procentní sazbou z výpočtového základu, jde-li o důchody uvedené v odstavci 1 písm. a) a b), nebo z procentní výměry důchodu zemřelého, jde-li o důchody uvedené v odstavci 1 písm. c) a d).

• Starobní důchody

§ 28

Pojištěnec má nárok na starobní důchod, jestliže získal potřebnou dobu pojištění a dosáhl stanoveného věku, popřípadě splňuje další podmínky stanovené v tomto zákoně.

§ 29

(1) Pojištěnec má nárok na starobní důchod, jestliže získal dobu pojištění nejméně

- a) 25 let a dosáhl aspoň věku potřebného pro vznik nároku na starobní důchod (dále jen důchodový věk) před rokem 2010,
- b) 26 let a dosáhl důchodového věku v roce 2010,
- ⋮
- f) 30 let a dosáhl důchodového věku v roce 2014

(2) Pojištěnec má nárok na starobní důchod též, jestliže nesplnil podmínky podle odstavce 1 a získal dobu pojištění nejméně

- a) 15 let a dosáhl před rokem 2010 věku aspoň 65 let,
- b) 16 let a dosáhl v roce 2010 věku aspoň o 5 let vyššího, než je důchodový věk stanovený podle § 32 pro muže stejného data narození,
- ⋮
- f) 20 let a dosáhl v roce 2014 věku aspoň o 5 let vyššího, než je důchodový věk stanovený podle § 32 pro muže stejného data narození

(4) Pojištěnec, který nesplňuje podmínky stanovené v odstavcích 1, 2 nebo 3, má nárok na starobní důchod též, jestliže dosáhl věku 65 let a splnil podmínky nároku na invalidní důchod stanovené v § 38 písm. a) nebo b).

§ 31

(1) Pojištěnec má nárok na starobní důchod před dosažením důchodového věku, jestliže získal dobu pojištění stanovenou podle § 29 odst. 1 nebo 3 a do dosažení důchodového věku mu ode dne, od něhož se starobní důchod přiznává, chybí nejvýše

- a) 3 roky, pokud jeho důchodový věk je nižší než 63 let,
- b) 5 roků, pokud jeho důchodový věk činí alespoň 63 let a dosáhl věku alespoň 60 let.

(2) Starobní důchod podle odstavce 1 se přiznává nejdříve ode dne podání žádosti o přiznání tohoto důchodu. Za den vzniku nároku na starobní důchod podle odst. 1 se považuje den, od něhož je tento důchod přiznán.

(3) Přiznání starobního důchodu podle odstavců 1 a 2 vylučuje nárok na starobní důchod podle § 29.

- **Invalidní důchod**

§ 38

Pojištěnec má nárok na invalidní důchod, jestliže nedosáhl věku 65 let nebo důchodového věku, je-li důchodový věk vyšší než 65 let, a stal se

- a) invalidním a získal potřebnou dobu pojištění, pokud nesplnil ke dni vzniku invalidity podmínky nároku na starobní důchod podle § 29, popřípadě, byl-li přiznán starobní důchod podle § 31, pokud nedosáhl důchodového věku, nebo
- b) invalidním následkem pracovního úrazu.

§ 42

(1) Na invalidní důchod pro invaliditu třetího stupně má nárok též osoba, která dosáhla aspoň 18 let věku, má trvalý pobyt na území České republiky a je invalidní pro invaliditu třetího stupně, jestliže tato invalidita vznikla před dosažením 18 let věku a tato osoba nebyla účastna pojištění po potřebnou dobu (§ 40).

- **Vdovský a vdovecký důchod**

§ 49

(1) Vdova má nárok na vdovský důchod po manželovi, který

- a) byl poživitelem starobního nebo invalidního důchodu, nebo
- b) splnil ke dni smrti podmínku potřebné doby pojištění pro nárok na invalidní důchod nebo podmínky nároku na starobní důchod stanovené v § 29 nebo § 31 odst. 1 a nebo zemřel následkem pracovního úrazu.

(2) Vdovec má nárok na vdovecký důchod po manželce, která splňovala podmínky uvedené v odstavci 1.

- **Sírotčí důchod**

§ 52

(1) Na sírotčí důchod má nárok nezaopatřené dítě, zemřel-li

- a) rodič (osvojitel) dítěte, nebo
- b) osoba, která převzala dítě do péče nahrazující péči rodičů na základě rozhodnutí soudu o svěřením dítěte do výchovy jiné osoby nebo do společné výchovy manželů, jestliže rodič (osvojitel) nebo osoba uvedená v písmenu b) byli poživiteli starobního nebo invalidního důchodu nebo ke dni smrti splnili podmínku potřebné doby pojištění pro nárok na invalidní důchod nebo podmínky nároku na starobní důchod stanovené v § 29 nebo § 31 odst. 1 anebo zemřeli následkem pracovního úrazu. Podmínka potřebné doby pojištění pro nárok na invalidní důchod se pro účely vzniku nároku na sírotčí důchod považuje za splněnou, byla-li získána aspoň polovina potřebné doby pojištění uvedené v § 40.

(2) Osířelé nezaopatřené dítě má za splnění podmínek stanovených v odstavci 1 nárok na sírotčí důchod po každém z rodičů (osvojitelů) nebo osobě uvedené v odstavci 1 písm. b).

(3) Nárok na sírotčí důchod nevzniká po pěstounovi nebo jeho manželovi.

(4) Nárok na sírotčí důchod zaniká osvojením. Pokud oboustranně osířelé dítě osvojí jen jedna osoba, zaniká nárok na ten sírotčí důchod, který náležel po osobě, kterou osvojitel nahradil. Dojde-li ke zrušení osvojení, vznikne nárok na sírotčí důchod znovu, a to ve výši, v jaké by náležel, kdyby byl vyplácen ke dni zrušení osvojení.

(5) Nárok na sírotčí důchod po osobě uvedené v § 52 odst. 1 písm. b) zaniká svěřením dítěte do výchovy jiné osoby nebo do společné výchovy manželů; ustanovení odstavce 4 platí přiměřeně.

(6) Pro nárok na sírotčí důchod platí § 50 odst. 6 přiměřeně.

5 Demografie

5.1 Počet obyvatel podle krajů

	Muži	Ženy	Celkem	Relativně
Hlavní město Praha	610 376	648 703	1 259 079	11,95%
Středočeský kraj	649 245	666 054	1 315 299	12,48%
Jihočeský kraj	314 047	323 253	637 300	6,05%
Plzeňský kraj	284 689	290 434	575 123	5,46%
Karlovarský kraj	147 767	151 526	299 293	2,84%
Ústecký kraj	408 283	415 689	823 972	7,82%
Liberecký kraj	215 413	223 438	438 851	4,16%
Královéhradecký kraj	271 147	280 443	551 590	5,23%
Pardubický kraj	255 137	261 235	516 372	4,90%
Kraj Vysočina	253 176	256 719	509 895	4,84%
Jihomoravský kraj	574 178	598 675	1 172 853	11,13%
Olomoucký kraj	310 718	324 993	635 711	6,03%
Zlínský kraj	286 361	298 900	585 261	5,55%
Moravskoslezský kraj	596 390	621 286	1 217 676	11,55%
Česká republika	5 176 927	5 361 348	10 538 275	100,00%

Zdroj: ČSÚ

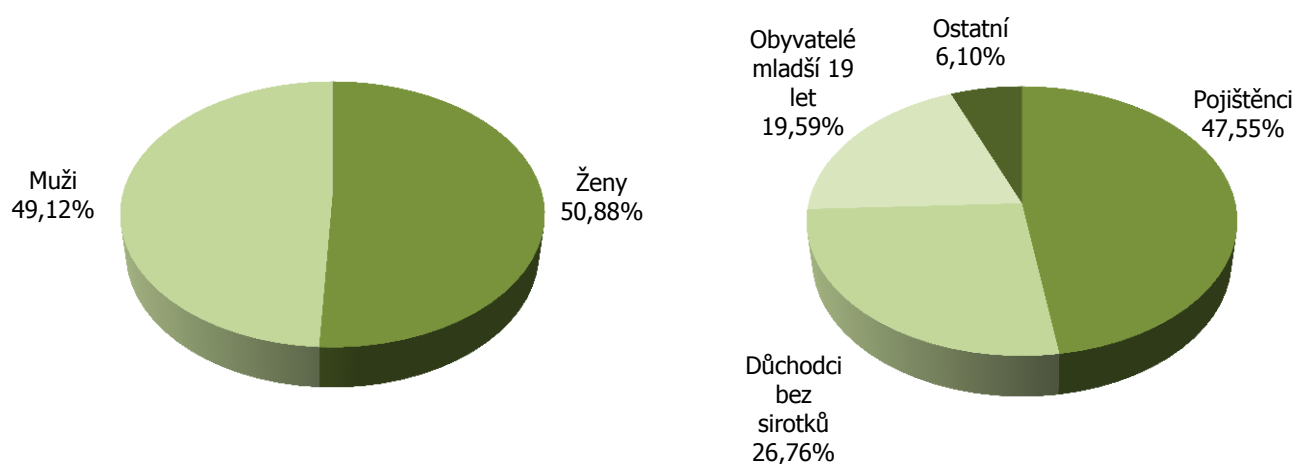
Pozn.: K 31. 12. 2014 žilo v ČR 10 538 275 obyvatel. Za rok 2014 se počet obyvatel zvýšil o 25 856.

5.2 Věkové složení obyvatel České republiky

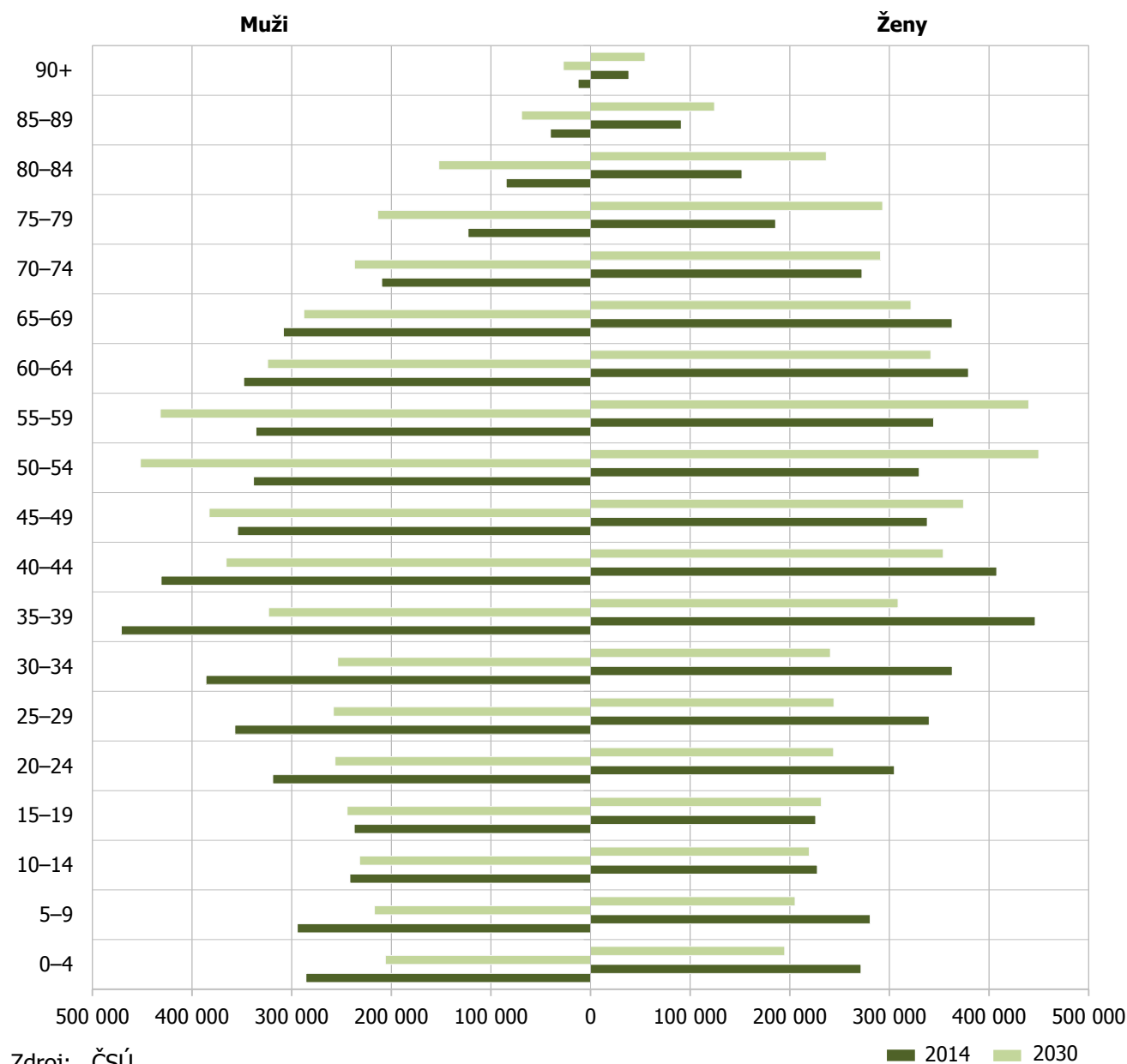
Věk	Muži	Ženy	Celkem
0	56 454	53 489	109 943
1–4	229 186	217 940	447 126
5–9	294 328	280 576	574 904
10–14	241 497	227 575	469 072
15–19	237 164	225 919	463 083
20–24	319 034	304 955	623 989
25–29	357 001	339 938	696 939
30–34	385 911	363 091	749 002
35–39	470 998	446 232	917 230
40–44	431 015	407 714	838 729
45–49	354 319	337 971	692 290
50–54	338 213	329 880	668 093
55–59	335 746	344 368	680 114
60–64	348 036	379 319	727 355
65–69	308 199	362 852	671 051
70–74	209 638	272 405	482 043
75–79	122 957	185 657	308 614
80–84	84 629	151 970	236 599
85–89	40 216	91 043	131 259
90–94	11 222	34 152	45 374
95+	1 164	4 302	5 466
Celkem	5 176 927	5 361 348	10 538 275

Zdroj: ČSÚ

5.3 Relativní rozložení populace



5.4 Srovnání věkového složení obyvatel v letech 2014 a 2030



6 Přehled o počtu výkonů souvisejících s důchodovou agendou**6.1 Důchodová agenda**

Počet vyplácených důchodů Number of paid out pensions	3 485 257
Netypické výplaty důchodů (výplaty do ciziny a ostatní výplaty) Atypical payments (payments to abroad and other payments)	91 215
Počet důchodců Number of pensioners	2 863 210
Počet důchodců s netypickou výplatou Number of pensioners receiving atypical payments	88 049
Počet došlých žádostí o důchod Number of received pension applications	204 288
Počet přiznaných důchodů Number of awarded pensions	162 875
Počet zpracovaných spisů v dávkovém řízení Number of handled files in benefit proceedings	1 130 111
- z toho zahraničních agend - of which the number of foreign agendas is	216 552
Klientské centrum - počet klientů Client Centre - number of clients	42 899
Call centrum - počet klientů Call Centre - number of clients	200 042
Počet došlých evidenčních listů důchodového pojištění Number of received personal records for pension insurance	918 000
Počet evidenčních listů důchodového pojištění přijatých elektronicky Number of personal records for pension insurance received electronically	4 665 241
Počet došlých podání Number of received submissions	1 950 758
- z toho do datových schránek - of which the number of submission into data boxes is	623 090
Počet expedovaných zásilek Number of dispatched items of correspondence	2 100 486
Počet zaslaných datových zpráv Number of dispatched data messages	77 784
Počet formulářů přihlášek, odhlášek a změn u pojištěnců přijatých elektronicky Number of forms for registration, deregistration, and changes for insured persons received electronically	3 169 347

6.2 Došlé žádosti o důchod

Vývoj počtu došlých žádostí po měsících

	S-CELKEM	v tom			I*	IP	ID
		S+SI	SR+SRN	ST+SD			
Leden	13 525	10 311	14	3 200	2 586	703	263
Únor	11 179	8 474	21	2 684	2 635	729	225
Březen	11 205	8 308	23	2 874	3 104	664	205
Duben	10 569	7 682	29	2 858	3 025	952	274
Květen	9 371	6 699	30	2 642	2 788	913	257
Červen	7 500	4 838	26	2 636	2 829	991	288
Červenec	6 556	3 727	24	2 805	2 823	916	268
Srpen	6 053	3 267	24	2 762	2 091	823	245
Září	8 340	4 538	21	3 781	2 558	814	223
Říjen	9 143	5 417	32	3 694	2 807	962	274
Listopad	8 106	5 294	19	2 793	2 640	885	300
Prosinec	6 592	4 526	9	2 057	3 105	646	189
Celkem	108 139	73 081	272	34 786	32 991	9 998	3 011

	IT	V	VM	D	Celkem
Leden	532	2 992	1 095	335	22 031
Únor	556	2 477	874	298	18 973
Březen	479	2 529	912	304	19 402
Duben	658	2 415	832	286	19 011
Květen	598	2 356	868	302	17 453
Červen	650	2 379	843	262	15 742
Červenec	668	2 586	818	326	14 961
Srpen	569	2 238	796	230	13 045
Září	604	2 432	835	465	16 271
Říjen	664	2 425	881	385	17 541
Listopad	572	2 268	793	272	15 836
Prosinec	449	2 037	741	263	14 022
Celkem	6 999	29 134	10 288	3 728	204 288

Pozn.: V I* jsou zahrnuty žádosti o plný a částečný invalidní důchod (důchody s datem přiznání před rok 2010) i nerozlišené žádosti o IT, ID, IP.

Do roku 2013 nebyly v došlých žádostech zahrnuty žádosti uvedené v podkapitole 6.3 ve sloupci „Zamítnuto z důvodu neuznané invalidity“. Změnou zdroje dat pro došlé žádosti jsou již nyní v došlých žádostech obsaženy.

6 PŘEHLED O POČTU VÝKONŮ SOUVISEJÍCÍCH S DŮCHODOVOU AGENDOU

Došlé žádosti dle krajů

	S-CELKEM	v tom			I*	IP	ID
		S+SI	SR+SRN	ST+SD			
Hlavní město Praha	18 090	15 052	120	2 918	3 865	1 217	313
Středočeský kraj	12 317	8 902	19	3 396	3 228	1 065	312
Jihočeský kraj	6 510	4 183	9	2 318	2 109	548	184
Plzeňský kraj	5 595	3 750	7	1 838	1 700	525	212
Karlovarský kraj	2 993	1 929	9	1 055	1 043	246	90
Ústecký kraj	7 940	5 178	14	2 748	3 291	1 065	318
Liberecký kraj	4 271	2 790	10	1 471	1 391	379	122
Královéhradecký kraj	5 608	3 498	3	2 107	1 525	433	146
Pardubický kraj	5 040	3 021	2	2 017	1 661	533	162
Kraj Vysočina	4 775	2 778	5	1 992	1 415	386	167
Jihomoravský kraj	11 015	7 449	14	3 552	3 646	1 297	354
Olomoucký kraj	6 197	3 688	6	2 503	1 884	562	152
Zlínský kraj	5 661	3 609	4	2 048	1 863	606	152
Moravskoslezský kraj	12 127	7 254	50	4 823	4 370	1 136	327
Česká republika	108 139	73 081	272	34 786	32 991	9 998	3 011

	IT	V	VM	D	Celkem
Hlavní město Praha	725	3 952	1 281	661	30 104
Středočeský kraj	778	3 454	1 175	379	22 708
Jihočeský kraj	351	1 726	631	226	12 285
Plzeňský kraj	434	1 491	604	140	10 701
Karlovarský kraj	268	751	306	110	5 807
Ústecký kraj	678	2 228	823	348	16 691
Liberecký kraj	227	1 065	395	145	7 995
Královéhradecký kraj	399	1 520	567	175	10 373
Pardubický kraj	373	1 444	481	155	9 849
Kraj Vysočina	288	1 403	432	135	9 001
Jihomoravský kraj	728	3 121	1 075	340	21 576
Olomoucký kraj	410	1 750	643	231	11 829
Zlínský kraj	439	1 702	578	202	11 203
Moravskoslezský kraj	901	3 527	1 297	481	24 166
Česká republika	6 999	29 134	10 288	3 728	204 288

Pozn.: Do kraje Hlavní město Praha je načteno 10 065 žádostí došlých na ústředí ČSSZ.

6.3 Zamítnuté žádosti o invalidní důchod

	Zamítnuto z důvodu neuznané invalidity	Zamítnuto při výpočtu	Celkem
Hlavní město Praha	586	1 648	2 234
Středočeský kraj	1 264	305	1 569
Jihočeský kraj	1 075	178	1 253
Plzeňský kraj	597	156	753
Karlovarský kraj	477	160	637
Ústecký kraj	1 424	527	1 951
Liberecký kraj	594	146	740
Královéhradecký kraj	593	127	720
Pardubický kraj	703	128	831
Kraj Vysočina	625	69	694
Jihomoravský kraj	1 439	351	1 790
Olomoucký kraj	869	171	1 040
Zlínský kraj	794	146	940
Moravskoslezský kraj	2 151	570	2 721
Česká republika	13 191	4 682	17 873

7 Základní přehled

7.1 Počet vyplácených důchodů

	Muži	Ženy	Celkem
Starobní důchody (S)	609 320	1 059 220	1 668 540
Starobní důchody (SI)	46 178	64 074	110 252
Starobní důchody (SRN)	1 507	3 688	5 195
Starobní důchody (ST)	239 939	323 485	563 424
Starobní důchody (SD)	1 122	1 380	2 502
Poměrné starobní důchody (SR)	96	5 135	5 231
Starobní důchody (S-CELKEM)	898 162	1 456 982	2 355 144
Invalidní důchody 3. stupně (IT)	105 622	93 755	199 377
Invalidní důchody 2. stupně (ID)	35 593	31 671	67 264
Invalidní důchody 1. stupně (IP)	80 542	81 115	161 657
Invalidní důchody	221 757	206 541	428 298
Vdovské důchody (V)	0	560 256	560 256
Vdovecké důchody (VM)	97 996	0	97 996
Sirotčí důchody (D)	21 089	22 474	43 563
Celkem	1 239 004	2 246 253	3 485 257
Netypické výplaty	-	-	91 215
Úhrn	-	-	3 576 472

7.2 Počet důchodců dle druhu pobíraných důchodů

	Muži	Ženy	Celkem
Starobní důchody (S)	539 614	628 800	1 168 414
Starobní důchody (SI)	40 507	34 668	75 175
Starobní důchody (SRN)	1 452	2 102	3 554
Starobní důchody (ST)	226 260	267 909	494 169
Starobní důchody (SD)	1 029	911	1 940
Poměrné starobní důchody (SR)	82	875	957
Starobní důchody vyplácené sólo (S-CELKEM)	808 944	935 265	1 744 209
Invalidní důchody 3. stupně (IT)	104 065	87 573	191 638
Invalidní důchody 2. stupně (ID)	35 359	30 873	66 232
Invalidní důchody 1. stupně (IP)	80 026	79 290	159 316
Invalidní důchody vyplácené sólo	219 450	197 736	417 186
Vdovské důchody vyplácené sólo (V-SÓLO)	0	29 734	29 734
Vdovské důchody v souběhu se starobním důchodem	0	521 717	521 717
Vdovské důchody v souběhu s invalidním důchodem	0	8 805	8 805
Vdovské důchody v souběhu (V-KOMB)	0	530 522	530 522
Vdovecké důchody vyplácené sólo (VM-SÓLO)	6 471	0	6 471
Vdovecké důchody v souběhu se starobním důchodem	89 218	0	89 218
Vdovecké důchody v souběhu s invalidním důchodem	2 307	0	2 307
Vdovecké důchody v souběhu (VM-KOMB)	91 525	0	91 525
Sirotčí důchody (D)	21 089	22 474	43 563
Celkem	1 147 479	1 715 731	2 863 210
Netypické výplaty	-	-	88 049
Úhrn	-	-	2 951 259

7.3 Počet nově přiznaných důchodů

	Muži	Ženy	Celkem
Starobní důchody (S)	27 658	25 568	53 226
Starobní důchody (SI)	4 004	4 280	8 284
Starobní důchody (SRN)	55	89	144
Starobní důchody (ST)	15 735	14 631	30 366
Starobní důchody (SD)	0	0	0
Poměrné starobní důchody (SR)	0	0	0
Starobní důchody (S-CELKEM)	47 452	44 568	92 020
Invalidní důchody 3. stupně (IT)	5 538	4 322	9 860
Invalidní důchody 2. stupně (ID)	2 583	2 091	4 674
Invalidní důchody 1. stupně (IP)	6 789	8 039	14 828
Vdovské důchody (V)	0	27 834	27 834
Vdovecké důchody (VM)	8 853	0	8 853
Sirotčí důchody (D)	-	-	4 806
Celkem	71 215	86 854	162 875

7.4 Vývoj výdajů na důchody od roku 2000

(v tis. Kč)

Rok	Výdaje	z toho na starobní důchody
2000	181 921 261	130 932 093
2001	195 813 711	140 656 510
2002	210 439 949	150 772 339
2003	218 273 276	156 272 738
2004	226 883 064	163 025 907
2005	243 647 897	175 668 780
2006	261 463 875	188 948 637
2007	282 876 084	203 932 710
2008	305 535 974	222 104 621
2009	331 704 683	243 636 373
2010	340 161 856	265 985 460
2011	359 233 999	284 614 254
2012	367 863 588	295 140 264
2013	372 334 993	300 573 517
2014	376 406 471	305 668 390

7.5 Výdaje na důchody v roce 2014

(v tis. Kč)

	Výdaje
Starobní důchody (S-CELKEM)	305 668 390
Invalidní důchody pro invaliditu 3. stupně (IT)	26 062 183
Invalidní důchody pro invaliditu 2. stupně (ID)	5 607 753
Invalidní důchody pro invaliditu 1. stupně (IP)	12 024 876
Vdovské důchody (V)	21 209 589
Vdovecké důchody (VM)	2 539 669
Sirotčí důchody (D)	3 294 012
Celkem	376 406 471

Pozn.: K důchodům je zahrnuta záloha ve výši 8 000 000 tis. Kč z prosince roku 2013. K důchodům není zahrnuta záloha ve výši 8 000 000 tis. Kč z prosince roku 2014 na výplaty důchodů v lednu 2015.

7.6 Přehled o rozložení souboru důchodců podle výše důchodů v kvantilovém vyjádření od roku 2001 (v Kč)

Q10 znamená, že 10 % důchodců pobírajících důchod daného typu má důchod nižší než je uvedená částka v Kč.
Q90 znamená, že 90 % důchodců pobírajících důchod daného typu má důchod nižší než je uvedená částka v Kč.

Důchod starobní sólo

	Q10	Q50 - medián	Q90
2001	5 476	6 719	8 314
2002	5 470	6 743	8 369
2003	5 807	7 086	8 890
2004	5 949	7 442	9 058
2005	6 004	7 602	9 601
2006	6 360	8 081	10 265
2007	6 757	8 641	11 002
2008	7 521	9 528	12 057
2009	7 769	9 929	12 654
2010	7 783	9 996	12 801
2011	8 067	10 434	13 352
2012	8 192	10 657	13 667
2013	8 305	10 851	13 901
2014	8 352	10 958	14 034

Důchod invalidní sólo

	Q10	Q50 - medián	Q90
2001	5 295	6 479	8 213
2002	5 323	6 514	8 256
2003	5 524	6 965	8 572
2004	5 818	7 219	9 035
2005	6 002	7 219	9 206
2006	6 288	7 818	9 895
2007	6 692	8 348	10 570
2008	7 470	9 185	11 549
2009	7 694	9 520	12 069
2010	7 677	9 458	12 154
2011	7 952	9 735	12 698
2012	8 051	9 835	12 928
2013	8 169	9 912	13 101
2014	8 208	9 903	13 163

Pozn.: V tabulce „Důchod invalidních sólo“ se do roku 2009 jedná o plné invalidní důchody, od roku 2010 o invalidní důchody 3. stupně.

7.7 Vývoj průměrné délky doby pobírání řádného starobního důchodu od roku 1970 (v letech)

Rok zániku důchodu	Muži	Ženy	Celkem
1970	-	-	11,00
1980	-	-	13,00
1990	-	-	16,00
2000	16,78	22,72	19,96
2001	17,42	23,18	20,56
2002	17,30	23,51	20,69
2003	17,64	23,97	21,14
2004	17,68	24,20	21,30
2005	17,98	24,55	21,67
2006	18,03	24,64	21,72
2007	18,04	25,01	21,98
2008	18,28	25,33	22,25
2009	18,56	25,74	22,64
2010	18,57	25,99	22,79
2011	18,64	26,27	22,96
2012	18,80	26,64	23,26
2013	18,92	26,90	23,50
2014	19,00	27,08	23,55

Pozn.: Neudává délku pobírání dalších typů starobních důchodů - SRN, SD, ST, SR, SI, SIN. Bez rozlišení důvodu zániku.

8 Vyplácené důchody k 31. 12. 2014

8.1 Přehled o počtu důchodců podle krajů, pohlaví, průměrné výše důchodu, průměrného věku a podle druhu důchodu

Česká republika

Druh důchodu	Počet			Průměrná výše důchodu			Průměrný věk		
	muži	ženy	celkem	muži	ženy	celkem	muži	ženy	celkem
S	539 614	628 800	1 168 414	12 853	10 580	11 630	72	70	71
SI	40 507	34 668	75 175	11 640	9 420	10 616	72	72	72
SRN	1 452	2 102	3 554	4 169	3 597	3 831	75	75	75
ST	226 260	267 909	494 169	11 014	8 947	9 893	67	64	65
SD	1 029	911	1 940	10 358	7 755	9 136	72	68	70
S-CELKEM	808 862	934 390	1 743 252	12 259	10 050	11 075	70	68	69
SR	82	875	957	6 312	6 174	6 186	86	85	86
IT	104 065	87 573	191 638	10 664	9 784	10 262	50	50	50
ID	35 359	30 873	66 232	6 945	6 338	6 662	51	49	50
IP	80 026	79 290	159 316	6 222	5 598	5 911	50	49	50
V-SÓLO	0	29 734	29 734	0	7 250	7 250	0	56	56
SV	0	430 420	430 420	0	12 141	12 141	0	78	78
SIV	0	29 406	29 406	0	11 450	11 450	0	77	77
SRNV	0	1 586	1 586	0	8 155	8 155	0	78	78
STV	0	55 576	55 576	0	11 187	11 187	0	67	67
SDV	0	469	469	0	10 359	10 359	0	70	70
SRV	0	4 260	4 260	0	9 572	9 572	0	88	88
ITV	0	6 182	6 182	0	12 320	12 320	0	59	59
IDV	0	798	798	0	9 086	9 086	0	56	56
IPV	0	1 825	1 825	0	8 709	8 709	0	55	55
V-KOMB	0	530 522	530 522	0	11 955	11 955	0	76	76
V-CELKEM	0	560 256	560 256	0	11 705	11 705	0	75	75
VM-SÓLO	6 471	0	6 471	6 314	0	6 314	54	0	54
SVM	69 706	0	69 706	13 873	0	13 873	79	0	79
SIVM	5 671	0	5 671	13 300	0	13 300	77	0	77
SRNVM	55	0	55	5 901	0	5 901	77	0	77
STVM	13 679	0	13 679	12 615	0	12 615	70	0	70
SDVM	93	0	93	12 088	0	12 088	73	0	73
SRVM	14	0	14	7 773	0	7 773	88	0	88
ITVM	1 557	0	1 557	13 595	0	13 595	59	0	59
IDVM	234	0	234	9 214	0	9 214	59	0	59
IPVM	516	0	516	8 715	0	8 715	58	0	58
VM-KOMB	91 525	0	91 525	13 596	0	13 596	77	0	77
VM-CELKEM	97 996	0	97 996	13 115	0	13 115	75	0	75
D-DĚTI	21 089	22 474	43 563	5 693	5 713	5 703	16	17	17
Úhrn	1 147 479	1 715 731	2 863 210	11 482	10 246	10 741	66	68	67

Pozn.: Důchodci pobírající sólo starobní důchod jsou označeni kódem S, SI, SRN, ST, SD, SR. Důchodci s výplatou starobního a zároveň vdovského (V) nebo vdoveckého (VM) důchodu jsou označeni kombinací příslušných kódů starobního a pozůstalostního důchodu. Obdobně pro invalidní důchody.

Hlavní město Praha

Druh důchodu	Počet			Průměrná výše důchodu			Průměrný věk		
	muži	ženy	celkem	muži	ženy	celkem	muži	ženy	celkem
S	72 990	92 904	165 894	13 411	11 408	12 289	72	70	71
SI	3 326	3 573	6 899	11 340	9 741	10 512	71	72	72
SRN	561	495	1 056	4 302	3 685	4 013	76	76	76
ST	13 266	17 035	30 301	10 893	9 211	9 947	67	66	66
SD	65	69	134	9 861	8 102	8 955	72	68	70
S-CELKEM	90 208	114 076	204 284	12 905	10 992	11 837	71	69	70
SR	30	198	228	6 308	6 169	6 187	86	86	86
IT	8 614	8 592	17 206	10 361	10 000	10 181	49	50	50
ID	2 724	3 052	5 776	6 730	6 410	6 561	50	49	49
IP	4 152	4 997	9 149	5 938	5 600	5 753	50	48	49
V-SÓLO	0	2 969	2 969	0	7 337	7 337	0	58	58
SV	0	47 721	47 721	0	13 172	13 172	0	78	78
SIV	0	2 399	2 399	0	11 967	11 967	0	78	78
SRNV	0	189	189	0	7 533	7 533	0	79	79
STV	0	3 307	3 307	0	11 588	11 588	0	68	68
SDV	0	13	13	0	10 567	10 567	0	70	70
SRV	0	495	495	0	9 867	9 867	0	88	88
ITV	0	497	497	0	12 573	12 573	0	59	59
IDV	0	71	71	0	9 369	9 369	0	57	57
IPV	0	91	91	0	8 687	8 687	0	56	56
V-KOMB	0	54 783	54 783	0	12 956	12 956	0	78	78
V-CELKEM	0	57 752	57 752	0	12 667	12 667	0	77	77
VM-SÓLO	700	0	700	6 479	0	6 479	56	0	56
SVM	8 042	0	8 042	14 809	0	14 809	79	0	79
SIVM	376	0	376	13 250	0	13 250	77	0	77
SRNVM	16	0	16	5 730	0	5 730	77	0	77
STVM	758	0	758	12 916	0	12 916	70	0	70
SDVM	3	0	3	12 688	0	12 688	76	0	76
SRVM	7	0	7	7 966	0	7 966	88	0	88
ITVM	119	0	119	13 539	0	13 539	60	0	60
IDVM	18	0	18	8 793	0	8 793	56	0	56
IPVM	19	0	19	9 041	0	9 041	60	0	60
VM-KOMB	9 358	0	9 358	14 533	0	14 533	78	0	78
VM-CELKEM	10 058	0	10 058	13 972	0	13 972	76	0	76
D-DĚTI	1 955	2 088	4 043	5 857	5 843	5 850	17	18	17
Úhrn	117 741	190 755	308 496	12 303	11 179	11 608	68	69	69

Středočeský kraj

Druh důchodu	Počet			Průměrná výše důchodu			Průměrný věk		
	muži	ženy	celkem	muži	ženy	celkem	muži	ženy	celkem
S	67 503	74 852	142 355	12 908	10 570	11 679	71	69	70
SI	5 235	4 313	9 548	11 732	9 351	10 656	72	72	72
SRN	150	213	363	4 061	3 698	3 848	75	75	75
ST	23 230	26 671	49 901	11 087	9 010	9 977	67	64	66
SD	123	112	235	10 424	7 769	9 159	72	68	70
S-CELKEM	96 241	106 161	202 402	12 388	10 112	11 194	70	68	69
SR	8	99	107	5 636	6 428	6 368	86	86	86
IT	11 808	9 941	21 749	10 789	9 850	10 360	50	50	50
ID	4 038	3 440	7 478	6 987	6 339	6 689	51	49	50
IP	8 822	9 165	17 987	6 196	5 603	5 894	50	49	50
V-SÓLO	0	3 440	3 440	0	7 257	7 257	0	56	56
SV	0	51 323	51 323	0	12 097	12 097	0	77	77
SIV	0	3 933	3 933	0	11 398	11 398	0	78	78
SRNV	0	170	170	0	7 911	7 911	0	78	78
STV	0	5 978	5 978	0	11 191	11 191	0	67	67
SDV	0	76	76	0	10 732	10 732	0	70	70
SRV	0	462	462	0	9 612	9 612	0	88	88
ITV	0	794	794	0	12 376	12 376	0	59	59
IDV	0	97	97	0	9 056	9 056	0	57	57
IPV	0	209	209	0	8 841	8 841	0	56	56
V-KOMB	0	63 042	63 042	0	11 924	11 924	0	76	76
V-CELKEM	0	66 482	66 482	0	11 683	11 683	0	75	75
VM-SÓLO	739	0	739	6 347	0	6 347	53	0	53
SVM	8 330	0	8 330	13 884	0	13 884	78	0	78
SIVM	740	0	740	13 240	0	13 240	76	0	76
SRNVM	3	0	3	6 325	0	6 325	73	0	73
STVM	1 364	0	1 364	12 723	0	12 723	70	0	70
SDVM	15	0	15	12 090	0	12 090	73	0	73
SRVM	0	0	0	0	0	0	0	0	0
ITVM	174	0	174	13 375	0	13 375	59	0	59
IDVM	17	0	17	9 403	0	9 403	59	0	59
IPVM	52	0	52	8 541	0	8 541	59	0	59
VM-KOMB	10 695	0	10 695	13 646	0	13 646	77	0	77
VM-CELKEM	11 434	0	11 434	13 174	0	13 174	75	0	75
D-DĚTI	2 321	2 515	4 836	5 730	5 706	5 718	15	16	16
Úhrn	134 672	197 803	332 475	11 632	10 294	10 836	66	68	67

Jihočeský kraj

Druh důchodu	Počet			Průměrná výše důchodu			Průměrný věk		
	muži	ženy	celkem	muži	ženy	celkem	muži	ženy	celkem
S	31 971	36 834	68 805	12 555	10 511	11 461	72	69	71
SI	2 494	2 089	4 583	11 298	9 516	10 486	72	71	71
SRN	69	86	155	4 030	3 599	3 791	75	75	75
ST	14 640	16 970	31 610	11 043	9 143	10 023	67	64	65
SD	33	33	66	10 599	8 070	9 334	73	68	70
S-CELKEM	49 207	56 012	105 219	12 028	10 048	10 974	71	68	69
SR	3	33	36	5 629	6 530	6 455	86	85	85
IT	6 048	5 238	11 286	10 598	9 827	10 240	50	50	50
ID	2 321	2 085	4 406	6 908	6 374	6 656	51	49	50
IP	5 652	5 781	11 433	6 171	5 686	5 926	51	49	50
V-SÓLO	0	1 628	1 628	0	7 051	7 051	0	53	53
SV	0	26 965	26 965	0	12 022	12 022	0	78	78
SIV	0	1 909	1 909	0	11 493	11 493	0	77	77
SRNV	0	40	40	0	7 652	7 652	0	78	78
STV	0	3 401	3 401	0	11 327	11 327	0	67	67
SDV	0	20	20	0	10 709	10 709	0	70	70
SRV	0	143	143	0	9 359	9 359	0	88	88
ITV	0	351	351	0	12 450	12 450	0	58	58
IDV	0	54	54	0	9 143	9 143	0	57	57
IPV	0	139	139	0	8 942	8 942	0	54	54
V-KOMB	0	33 022	33 022	0	11 890	11 890	0	76	76
V-CELKEM	0	34 650	34 650	0	11 662	11 662	0	75	75
VM-SÓLO	383	0	383	6 453	0	6 453	53	0	53
SVM	4 436	0	4 436	13 543	0	13 543	79	0	79
SIVM	328	0	328	12 800	0	12 800	76	0	76
SRNVM	1	0	1	5 463	0	5 463	84	0	84
STVM	869	0	869	12 696	0	12 696	69	0	69
SDVM	1	0	1	12 400	0	12 400	70	0	70
SRVM	0	0	0	0	0	0	0	0	0
ITVM	78	0	78	13 353	0	13 353	60	0	60
IDVM	20	0	20	9 080	0	9 080	58	0	58
IPVM	35	0	35	8 824	0	8 824	58	0	58
VM-KOMB	5 768	0	5 768	13 325	0	13 325	77	0	77
VM-CELKEM	6 151	0	6 151	12 897	0	12 897	75	0	75
D-DĚTI	1 350	1 404	2 754	5 734	5 735	5 735	16	17	17
Úhrn	70 732	105 203	175 935	11 225	10 197	10 610	66	67	67

Plzeňský kraj

Druh důchodu	Počet			Průměrná výše důchodu			Průměrný věk		
	muži	ženy	celkem	muži	ženy	celkem	muži	ženy	celkem
S	29 000	32 483	61 483	12 748	10 551	11 587	72	70	71
SI	1 983	1 801	3 784	11 510	9 420	10 515	72	72	72
SRN	70	102	172	4 152	3 677	3 870	76	75	75
ST	14 404	16 569	30 973	11 091	9 084	10 017	68	65	66
SD	50	60	110	10 019	8 088	8 966	72	68	70
S-CELKEM	45 507	51 015	96 522	12 153	10 018	11 025	70	68	69
SR	3	45	48	6 118	5 968	5 978	87	84	84
IT	6 601	5 673	12 274	10 788	9 922	10 388	50	50	50
ID	2 170	2 032	4 202	6 916	6 454	6 693	51	49	50
IP	3 906	4 381	8 287	6 118	5 582	5 835	50	48	49
V-SÓLO	0	1 424	1 424	0	7 172	7 172	0	56	56
SV	0	23 329	23 329	0	12 073	12 073	0	78	78
SIV	0	1 567	1 567	0	11 444	11 444	0	77	77
SRNV	0	88	88	0	8 240	8 240	0	77	77
STV	0	3 494	3 494	0	11 269	11 269	0	67	67
SDV	0	30	30	0	10 264	10 264	0	70	70
SRV	0	237	237	0	9 278	9 278	0	87	87
ITV	0	412	412	0	12 411	12 411	0	59	59
IDV	0	46	46	0	9 114	9 114	0	55	55
IPV	0	74	74	0	8 538	8 538	0	54	54
V-KOMB	0	29 277	29 277	0	11 898	11 898	0	76	76
V-CELKEM	0	30 701	30 701	0	11 679	11 679	0	75	75
VM-SÓLO	358	0	358	6 340	0	6 340	55	0	55
SVM	3 905	0	3 905	13 749	0	13 749	79	0	79
SIVM	245	0	245	13 015	0	13 015	77	0	77
SRNVM	4	0	4	4 890	0	4 890	79	0	79
STVM	941	0	941	12 757	0	12 757	70	0	70
SDVM	7	0	7	12 578	0	12 578	73	0	73
SRVM	1	0	1	7 909	0	7 909	86	0	86
ITVM	86	0	86	13 972	0	13 972	60	0	60
IDVM	16	0	16	9 642	0	9 642	57	0	57
IPVM	27	0	27	8 500	0	8 500	57	0	57
VM-KOMB	5 232	0	5 232	13 490	0	13 490	77	0	77
VM-CELKEM	5 590	0	5 590	13 033	0	13 033	76	0	76
D-DĚTI	991	978	1 969	5 682	5 733	5 707	16	17	16
Úhrn	64 768	94 825	159 593	11 451	10 223	10 721	66	68	67

Karlovarský kraj

Druh důchodu	Počet			Průměrná výše důchodu			Průměrný věk		
	muži	ženy	celkem	muži	ženy	celkem	muži	ženy	celkem
S	14 948	17 785	32 733	12 594	10 366	11 383	71	70	70
SI	968	772	1 740	11 555	9 306	10 558	71	72	72
SRN	71	60	131	3 941	3 670	3 817	75	75	75
ST	6 804	8 478	15 282	10 681	8 812	9 644	67	64	65
SD	33	24	57	9 386	7 602	8 635	72	68	70
S-CELKEM	22 824	27 119	49 943	11 948	9 833	10 799	70	68	69
SR	4	23	27	7 126	6 281	6 406	86	85	85
IT	2 799	2 507	5 306	10 502	9 592	10 072	49	49	49
ID	982	863	1 845	6 927	6 209	6 591	52	49	51
IP	1 798	1 900	3 698	5 971	5 456	5 707	50	48	49
V-SÓLO	0	821	821	0	7 059	7 059	0	55	55
SV	0	11 341	11 341	0	12 094	12 094	0	77	77
SIV	0	611	611	0	11 314	11 314	0	78	78
SRNV	0	44	44	0	7 914	7 914	0	78	78
STV	0	1 689	1 689	0	11 076	11 076	0	67	67
SDV	0	11	11	0	10 495	10 495	0	71	71
SRV	0	75	75	0	9 040	9 040	0	87	87
ITV	0	156	156	0	12 180	12 180	0	58	58
IDV	0	27	27	0	8 571	8 571	0	57	57
IPV	0	39	39	0	8 512	8 512	0	56	56
V-KOMB	0	13 993	13 993	0	11 890	11 890	0	76	76
V-CELKEM	0	14 814	14 814	0	11 623	11 623	0	75	75
VM-SÓLO	185	0	185	6 154	0	6 154	55	0	55
SVM	1 930	0	1 930	13 787	0	13 787	78	0	78
SIVM	152	0	152	13 379	0	13 379	75	0	75
SRNVM	2	0	2	5 936	0	5 936	79	0	79
STVM	490	0	490	12 249	0	12 249	70	0	70
SDVM	3	0	3	13 208	0	13 208	73	0	73
SRVM	0	0	0	0	0	0	0	0	0
ITVM	46	0	46	13 362	0	13 362	59	0	59
IDVM	6	0	6	8 743	0	8 743	61	0	61
IPVM	9	0	9	9 422	0	9 422	61	0	61
VM-KOMB	2 638	0	2 638	13 437	0	13 437	76	0	76
VM-CELKEM	2 823	0	2 823	12 960	0	12 960	74	0	74
D-DĚTI	651	646	1 297	5 466	5 495	5 480	15	16	16
Úhrn	31 881	47 872	79 753	11 286	10 075	10 559	66	67	66

Ústecký kraj

Druh důchodu	Počet			Průměrná výše důchodu			Průměrný věk		
	muži	ženy	celkem	muži	ženy	celkem	muži	ženy	celkem
S	39 935	45 881	85 816	12 894	10 478	11 603	71	69	70
SI	3 105	2 468	5 573	11 724	9 412	10 700	71	71	71
SRN	68	110	178	4 225	3 467	3 756	75	73	74
ST	18 755	23 119	41 874	10 918	8 794	9 745	67	64	65
SD	110	83	193	10 489	7 837	9 349	72	69	71
S-CELKEM	61 973	71 661	133 634	12 223	9 884	10 969	70	68	69
SR	1	42	43	4 378	6 613	6 561	85	85	85
IT	9 684	7 892	17 576	10 607	9 726	10 212	49	50	50
ID	3 367	3 182	6 549	6 946	6 274	6 620	51	49	50
IP	7 778	8 105	15 883	6 044	5 463	5 747	49	48	49
V-SÓLO	0	2 537	2 537	0	7 159	7 159	0	56	56
SV	0	31 830	31 830	0	12 198	12 198	0	77	77
SIV	0	2 132	2 132	0	11 484	11 484	0	77	77
SRNV	0	109	109	0	7 861	7 861	0	77	77
STV	0	5 044	5 044	0	11 086	11 086	0	66	66
SDV	0	42	42	0	9 978	9 978	0	69	69
SRV	0	249	249	0	9 686	9 686	0	88	88
ITV	0	571	571	0	12 242	12 242	0	58	58
IDV	0	89	89	0	8 926	8 926	0	56	56
IPV	0	189	189	0	8 617	8 617	0	55	55
V-KOMB	0	40 255	40 255	0	11 968	11 968	0	75	75
V-CELKEM	0	42 792	42 792	0	11 683	11 683	0	74	74
VM-SÓLO	503	0	503	6 205	0	6 205	54	0	54
SVM	5 460	0	5 460	14 055	0	14 055	78	0	78
SIVM	446	0	446	13 482	0	13 482	76	0	76
SRNVM	5	0	5	7 524	0	7 524	76	0	76
STVM	1 294	0	1 294	12 547	0	12 547	69	0	69
SDVM	10	0	10	12 269	0	12 269	73	0	73
SRVM	0	0	0	0	0	0	0	0	0
ITVM	177	0	177	13 467	0	13 467	59	0	59
IDVM	33	0	33	8 899	0	8 899	61	0	61
IPVM	66	0	66	8 342	0	8 342	57	0	57
VM-KOMB	7 491	0	7 491	13 667	0	13 667	75	0	75
VM-CELKEM	7 994	0	7 994	13 197	0	13 197	74	0	74
D-DĚTI	2 009	1 982	3 991	5 466	5 545	5 506	16	17	16
Úhrn	92 806	135 656	228 462	11 283	10 029	10 538	64	66	65

Liberecký kraj

Druh důchodu	Počet			Průměrná výše důchodu			Průměrný věk		
	muži	ženy	celkem	muži	ženy	celkem	muži	ženy	celkem
S	23 546	27 722	51 268	12 616	10 491	11 467	71	69	70
SI	1 741	1 577	3 318	11 499	9 568	10 581	71	72	71
SRN	45	36	81	4 016	3 564	3 815	75	72	74
ST	9 194	11 102	20 296	10 896	9 108	9 918	66	64	65
SD	34	52	86	9 898	7 870	8 672	72	68	69
S-CELKEM	34 560	40 489	75 049	12 088	10 066	10 997	70	68	69
SR	4	13	17	7 722	6 467	6 762	85	87	87
IT	4 440	3 836	8 276	10 609	9 711	10 193	50	50	50
ID	1 648	1 517	3 165	6 876	6 345	6 622	50	48	49
IP	3 480	3 902	7 382	6 166	5 638	5 887	50	49	49
V-SÓLO	0	1 115	1 115	0	7 050	7 050	0	53	53
SV	0	17 280	17 280	0	12 086	12 086	0	78	78
SIV	0	1 315	1 315	0	11 462	11 462	0	77	77
SRNV	0	20	20	0	7 561	7 561	0	78	78
STV	0	2 062	2 062	0	11 225	11 225	0	66	66
SDV	0	23	23	0	11 032	11 032	0	70	70
SRV	0	40	40	0	9 589	9 589	0	88	88
ITV	0	315	315	0	12 187	12 187	0	59	59
IDV	0	27	27	0	9 380	9 380	0	55	55
IPV	0	94	94	0	8 616	8 616	0	55	55
V-KOMB	0	21 176	21 176	0	11 936	11 936	0	76	76
V-CELKEM	0	22 291	22 291	0	11 692	11 692	0	75	75
VM-SÓLO	281	0	281	6 412	0	6 412	54	0	54
SVM	2 900	0	2 900	13 630	0	13 630	78	0	78
SIVM	270	0	270	13 080	0	13 080	75	0	75
SRNVM	5	0	5	6 922	0	6 922	79	0	79
STVM	506	0	506	12 406	0	12 406	69	0	69
SDVM	8	0	8	10 744	0	10 744	72	0	72
SRVM	0	0	0	0	0	0	0	0	0
ITVM	72	0	72	13 420	0	13 420	60	0	60
IDVM	11	0	11	9 182	0	9 182	61	0	61
IPVM	20	0	20	8 393	0	8 393	58	0	58
VM-KOMB	3 792	0	3 792	13 368	0	13 368	76	0	76
VM-CELKEM	4 073	0	4 073	12 888	0	12 888	75	0	75
D-DĚTI	952	969	1 921	5 673	5 681	5 677	16	16	16
Úhrn	49 157	73 017	122 174	11 302	10 171	10 626	65	67	67

Královéhradecký kraj

Druh důchodu	Počet			Průměrná výše důchodu			Průměrný věk		
	muži	ženy	celkem	muži	ženy	celkem	muži	ženy	celkem
S	29 434	34 921	64 355	12 541	10 488	11 427	72	70	71
SI	2 515	2 153	4 668	11 462	9 547	10 579	72	71	72
SRN	43	41	84	4 277	3 707	3 999	75	75	76
ST	13 217	15 754	28 971	10 973	9 132	9 972	67	64	65
SD	49	38	87	10 051	7 880	9 103	72	68	70
S-CELKEM	45 258	52 907	98 165	12 012	10 039	10 949	71	68	69
SR	2	19	21	6 088	6 598	6 549	88	86	86
IT	5 906	5 135	11 041	10 666	9 794	10 261	50	50	50
ID	1 833	1 462	3 295	6 885	6 264	6 609	51	49	50
IP	4 105	4 109	8 214	6 239	5 677	5 958	50	49	50
V-SÓLO	0	1 258	1 258	0	7 074	7 074	0	53	53
SV	0	23 961	23 961	0	12 032	12 032	0	78	78
SIV	0	1 651	1 651	0	11 477	11 477	0	77	77
SRNV	0	36	36	0	7 781	7 781	0	79	79
STV	0	2 826	2 826	0	11 312	11 312	0	67	67
SDV	0	26	26	0	10 293	10 293	0	70	70
SRV	0	99	99	0	9 266	9 266	0	88	88
ITV	0	326	326	0	12 198	12 198	0	58	58
IDV	0	39	39	0	8 808	8 808	0	53	53
IPV	0	94	94	0	8 631	8 631	0	55	55
V-KOMB	0	29 058	29 058	0	11 901	11 901	0	77	77
V-CELKEM	0	30 316	30 316	0	11 700	11 700	0	76	76
VM-SÓLO	335	0	335	6 271	0	6 271	53	0	53
SVM	3 998	0	3 998	13 513	0	13 513	79	0	79
SIVM	355	0	355	13 053	0	13 053	77	0	77
SRNVM	2	0	2	7 633	0	7 633	80	0	80
STVM	730	0	730	12 546	0	12 546	69	0	69
SDVM	5	0	5	12 014	0	12 014	73	0	73
SRVM	0	0	0	0	0	0	0	0	0
ITVM	80	0	80	13 523	0	13 523	60	0	60
IDVM	12	0	12	9 355	0	9 355	59	0	59
IPVM	27	0	27	8 266	0	8 266	60	0	60
VM-KOMB	5 209	0	5 209	13 306	0	13 306	77	0	77
VM-CELKEM	5 544	0	5 544	12 881	0	12 881	76	0	76
D-DĚTI	1 125	1 147	2 272	5 783	5 698	5 740	16	17	17
Úhrn	63 773	95 095	158 868	11 334	10 256	10 688	66	68	67

Pardubický kraj

Druh důchodu	Počet			Průměrná výše důchodu			Průměrný věk		
	muži	ženy	celkem	muži	ženy	celkem	muži	ženy	celkem
S	24 945	28 925	53 870	12 490	10 395	11 365	72	70	71
SI	2 030	1 667	3 697	11 355	9 508	10 522	71	71	71
SRN	25	35	60	4 522	3 528	3 942	76	74	75
ST	13 953	15 878	29 831	11 031	9 051	9 977	67	64	66
SD	46	60	106	9 988	7 901	8 807	73	68	70
S-CELKEM	40 999	46 565	87 564	11 930	9 896	10 848	70	68	69
SR	3	8	11	5 953	6 545	6 384	87	86	86
IT	5 590	4 645	10 235	10 628	9 811	10 257	49	50	50
ID	1 848	1 611	3 459	6 964	6 418	6 710	51	48	50
IP	4 129	4 466	8 595	6 195	5 625	5 899	51	49	50
V-SÓLO	0	1 311	1 311	0	7 070	7 070	0	53	53
SV	0	21 861	21 861	0	11 905	11 905	0	78	78
SIV	0	1 202	1 202	0	11 383	11 383	0	76	76
SRNV	0	29	29	0	7 670	7 670	0	79	79
STV	0	3 150	3 150	0	11 255	11 255	0	67	67
SDV	0	26	26	0	10 249	10 249	0	70	70
SRV	0	69	69	0	9 483	9 483	0	89	89
ITV	0	321	321	0	12 300	12 300	0	59	59
IDV	0	31	31	0	9 010	9 010	0	54	54
IPV	0	105	105	0	8 598	8 598	0	55	55
V-KOMB	0	26 794	26 794	0	11 781	11 781	0	76	76
V-CELKEM	0	28 105	28 105	0	11 562	11 562	0	75	75
VM-SÓLO	312	0	312	6 285	0	6 285	53	0	53
SVM	3 551	0	3 551	13 439	0	13 439	79	0	79
SIVM	253	0	253	12 842	0	12 842	76	0	76
SRNVM	1	0	1	7 037	0	7 037	77	0	77
STVM	852	0	852	12 529	0	12 529	70	0	70
SDVM	2	0	2	11 227	0	11 227	73	0	73
SRVM	0	0	0	0	0	0	0	0	0
ITVM	95	0	95	13 486	0	13 486	60	0	60
IDVM	12	0	12	8 978	0	8 978	59	0	59
IPVM	26	0	26	7 793	0	7 793	57	0	57
VM-KOMB	4 792	0	4 792	13 202	0	13 202	77	0	77
VM-CELKEM	5 104	0	5 104	12 780	0	12 780	76	0	76
D-DĚTI	1 081	1 112	2 193	5 670	5 677	5 673	16	17	16
Úhrn	58 754	86 512	145 266	11 205	10 093	10 543	66	67	67

Kraj Vysočina

Druh důchodu	Počet			Průměrná výše důchodu			Průměrný věk		
	muži	ženy	celkem	muži	ženy	celkem	muži	ženy	celkem
S	24 527	27 044	51 571	12 475	10 342	11 356	73	70	71
SI	2 159	1 730	3 889	11 487	9 523	10 614	72	72	72
SRN	32	44	76	3 836	3 629	3 716	75	75	75
ST	15 140	16 670	31 810	10 981	8 987	9 936	67	64	66
SD	44	29	73	10 392	7 871	9 390	72	68	70
S-CELKEM	41 902	45 517	87 419	11 875	9 806	10 798	71	68	69
SR	4	11	15	5 539	6 252	6 062	84	86	86
IT	5 624	4 322	9 946	10 787	9 879	10 392	50	50	50
ID	1 964	1 536	3 500	7 153	6 463	6 850	51	49	50
IP	4 215	4 245	8 460	6 338	5 720	6 028	50	49	50
V-SÓLO	0	1 251	1 251	0	7 147	7 147	0	53	53
SV	0	22 396	22 396	0	11 844	11 844	0	78	78
SIV	0	1 552	1 552	0	11 447	11 447	0	78	78
SRNV	0	33	33	0	7 634	7 634	0	76	76
STV	0	3 403	3 403	0	11 137	11 137	0	67	67
SDV	0	16	16	0	10 204	10 204	0	70	70
SRV	0	115	115	0	9 239	9 239	0	87	87
ITV	0	329	329	0	12 496	12 496	0	58	58
IDV	0	36	36	0	9 502	9 502	0	55	55
IPV	0	94	94	0	8 719	8 719	0	54	54
V-KOMB	0	27 974	27 974	0	11 713	11 713	0	77	77
V-CELKEM	0	29 225	29 225	0	11 518	11 518	0	76	76
VM-SÓLO	349	0	349	6 342	0	6 342	54	0	54
SVM	3 477	0	3 477	13 312	0	13 312	80	0	80
SIVM	262	0	262	12 873	0	12 873	77	0	77
SRNVM	1	0	1	4 874	0	4 874	79	0	79
STVM	873	0	873	12 549	0	12 549	70	0	70
SDVM	2	0	2	12 679	0	12 679	75	0	75
SRVM	0	0	0	0	0	0	0	0	0
ITVM	75	0	75	13 940	0	13 940	60	0	60
IDVM	12	0	12	8 930	0	8 930	61	0	61
IPVM	16	0	16	8 629	0	8 629	59	0	59
VM-KOMB	4 718	0	4 718	13 127	0	13 127	77	0	77
VM-CELKEM	5 067	0	5 067	12 660	0	12 660	76	0	76
D-DĚTI	981	1 051	2 032	5 863	5 826	5 844	16	17	17
Úhrn	59 757	85 907	145 664	11 194	10 082	10 538	66	68	67

Jihomoravský kraj

Druh důchodu	Počet			Průměrná výše důchodu			Průměrný věk		
	muži	ženy	celkem	muži	ženy	celkem	muži	ženy	celkem
S	59 773	72 902	132 675	12 647	10 454	11 442	72	70	71
SI	4 189	4 055	8 244	11 441	9 306	10 391	72	72	72
SRN	139	217	356	4 153	3 607	3 820	75	75	75
ST	24 478	27 447	51 925	10 832	8 863	9 792	67	64	66
SD	133	126	259	10 135	7 722	8 961	72	68	70
S-CELKEM	88 712	104 747	193 459	12 073	9 975	10 937	71	68	69
SR	9	125	134	6 612	6 268	6 291	86	85	85
IT	11 663	9 734	21 397	10 627	9 775	10 239	50	50	50
ID	4 653	4 055	8 708	6 977	6 363	6 691	51	49	50
IP	11 082	11 080	22 162	6 183	5 631	5 907	50	49	50
V-SÓLO	0	3 117	3 117	0	7 114	7 114	0	57	57
SV	0	49 510	49 510	0	11 993	11 993	0	78	78
SIV	0	3 275	3 275	0	11 295	11 295	0	78	78
SRNV	0	143	143	0	7 725	7 725	0	78	78
STV	0	5 652	5 652	0	11 053	11 053	0	67	67
SDV	0	55	55	0	10 289	10 289	0	70	70
SRV	0	552	552	0	9 434	9 434	0	88	88
ITV	0	610	610	0	12 150	12 150	0	58	58
IDV	0	97	97	0	8 954	8 954	0	56	56
IPV	0	251	251	0	8 612	8 612	0	56	56
V-KOMB	0	60 145	60 145	0	11 814	11 814	0	77	77
V-CELKEM	0	63 262	63 262	0	11 583	11 583	0	76	76
VM-SÓLO	662	0	662	6 249	0	6 249	54	0	54
SVM	7 576	0	7 576	13 657	0	13 657	79	0	79
SIVM	553	0	553	12 997	0	12 997	77	0	77
SRNVM	7	0	7	5 415	0	5 415	82	0	82
STVM	1 486	0	1 486	12 412	0	12 412	70	0	70
SDVM	16	0	16	12 103	0	12 103	73	0	73
SRVM	0	0	0	0	0	0	0	0	0
ITVM	172	0	172	13 688	0	13 688	59	0	59
IDVM	26	0	26	9 534	0	9 534	58	0	58
IPVM	58	0	58	8 671	0	8 671	58	0	58
VM-KOMB	9 894	0	9 894	13 385	0	13 385	77	0	77
VM-CELKEM	10 556	0	10 556	12 937	0	12 937	76	0	76
D-DĚTI	2 097	2 286	4 383	5 601	5 675	5 639	16	17	17
Úhrn	128 772	195 289	324 061	11 216	10 112	10 550	66	68	67

Olomoucký kraj

Druh důchodu	Počet			Průměrná výše důchodu			Průměrný věk		
	muži	ženy	celkem	muži	ženy	celkem	muži	ženy	celkem
S	30 995	37 844	68 839	12 422	10 308	11 260	72	70	71
SI	2 060	1 966	4 026	11 107	9 370	10 259	72	72	72
SRN	54	64	118	4 263	3 388	3 788	75	75	75
ST	16 182	18 435	34 617	10 825	8 865	9 782	67	64	65
SD	64	67	131	9 596	7 856	8 706	72	68	71
S-CELKEM	49 355	58 376	107 731	11 831	9 811	10 736	71	68	69
SR	5	48	53	7 539	5 967	6 116	86	86	86
IT	5 838	4 676	10 514	10 381	9 603	10 035	49	49	49
ID	1 692	1 293	2 985	6 824	6 264	6 581	51	49	50
IP	4 764	4 328	9 092	6 161	5 595	5 892	51	49	50
V-SÓLO	0	1 756	1 756	0	7 073	7 073	0	54	54
SV	0	27 661	27 661	0	11 883	11 883	0	78	78
SIV	0	1 799	1 799	0	11 323	11 323	0	78	78
SRNV	0	50	50	0	7 645	7 645	0	79	79
STV	0	3 611	3 611	0	11 005	11 005	0	67	67
SDV	0	34	34	0	10 026	10 026	0	69	69
SRV	0	234	234	0	9 225	9 225	0	88	88
ITV	0	313	313	0	12 099	12 099	0	59	59
IDV	0	43	43	0	8 850	8 850	0	56	56
IPV	0	113	113	0	8 611	8 611	0	56	56
V-KOMB	0	33 858	33 858	0	11 720	11 720	0	76	76
V-CELKEM	0	35 614	35 614	0	11 491	11 491	0	75	75
VM-SÓLO	437	0	437	6 335	0	6 335	53	0	53
SVM	4 209	0	4 209	13 408	0	13 408	79	0	79
SIVM	299	0	299	12 691	0	12 691	77	0	77
SRNVM	1	0	1	6 263	0	6 263	69	0	69
STVM	977	0	977	12 401	0	12 401	69	0	69
SDVM	7	0	7	11 862	0	11 862	76	0	76
SRVM	1	0	1	8 993	0	8 993	95	0	95
ITVM	83	0	83	13 400	0	13 400	59	0	59
IDVM	16	0	16	9 128	0	9 128	57	0	57
IPVM	36	0	36	8 924	0	8 924	57	0	57
VM-KOMB	5 629	0	5 629	13 150	0	13 150	77	0	77
VM-CELKEM	6 066	0	6 066	12 659	0	12 659	75	0	75
D-DĚTI	1 406	1 595	3 001	5 657	5 631	5 643	17	17	17
Úhrn	69 126	105 930	175 056	11 142	10 086	10 503	66	68	67

Zlínský kraj

Druh důchodu	Počet			Průměrná výše důchodu			Průměrný věk		
	muži	ženy	celkem	muži	ženy	celkem	muži	ženy	celkem
S	29 201	34 669	63 870	12 544	10 306	11 330	72	70	71
SI	2 293	2 066	4 359	11 337	9 379	10 409	72	72	72
SRN	49	75	124	3 912	3 557	3 697	76	76	76
ST	13 750	16 209	29 959	10 959	9 013	9 907	67	64	66
SD	68	49	117	9 999	7 740	9 053	72	69	71
S-CELKEM	45 361	53 068	98 429	11 990	9 863	10 843	71	68	69
SR	2	30	32	5 899	6 097	6 084	87	86	86
IT	6 757	5 250	12 007	10 772	9 814	10 353	50	50	50
ID	2 153	1 591	3 744	7 052	6 376	6 765	51	50	51
IP	5 239	4 759	9 998	6 257	5 660	5 973	51	49	50
V-SÓLO	0	1 786	1 786	0	7 140	7 140	0	55	55
SV	0	26 952	26 952	0	11 830	11 830	0	78	78
SIV	0	1 714	1 714	0	11 278	11 278	0	77	77
SRNV	0	70	70	0	7 806	7 806	0	78	78
STV	0	3 461	3 461	0	11 184	11 184	0	67	67
SDV	0	27	27	0	10 071	10 071	0	69	69
SRV	0	213	213	0	9 281	9 281	0	88	88
ITV	0	378	378	0	12 356	12 356	0	59	59
IDV	0	64	64	0	9 137	9 137	0	56	56
IPV	0	103	103	0	8 762	8 762	0	55	55
V-KOMB	0	32 982	32 982	0	11 698	11 698	0	77	77
V-CELKEM	0	34 768	34 768	0	11 464	11 464	0	76	76
VM-SÓLO	393	0	393	6 418	0	6 418	53	0	53
SVM	3 975	0	3 975	13 452	0	13 452	79	0	79
SIVM	309	0	309	12 874	0	12 874	77	0	77
SRNVM	4	0	4	5 377	0	5 377	77	0	77
STVM	837	0	837	12 695	0	12 695	70	0	70
SDVM	2	0	2	13 091	0	13 091	70	0	70
SRVM	2	0	2	8 316	0	8 316	87	0	87
ITVM	83	0	83	14 116	0	14 116	60	0	60
IDVM	11	0	11	10 302	0	10 302	60	0	60
IPVM	36	0	36	8 869	0	8 869	59	0	59
VM-KOMB	5 259	0	5 259	13 262	0	13 262	77	0	77
VM-CELKEM	5 652	0	5 652	12 786	0	12 786	75	0	75
D-DĚTI	1 224	1 419	2 643	5 814	5 774	5 792	17	18	17
Úhrn	66 388	100 885	167 273	11 207	10 100	10 539	66	68	67

Moravskoslezský kraj

Druh důchodu	Počet			Průměrná výše důchodu			Průměrný věk		
	muži	ženy	celkem	muži	ženy	celkem	muži	ženy	celkem
S	60 846	64 034	124 880	13 480	10 302	11 850	71	70	71
SI	6 409	4 438	10 847	12 528	9 165	11 152	73	72	73
SRN	76	524	600	3 900	3 499	3 550	75	75	75
ST	29 247	37 572	66 819	11 442	8 646	9 870	66	64	65
SD	177	109	286	11 490	6 990	9 775	71	69	70
S-CELKEM	96 755	106 677	203 432	12 790	9 634	11 135	70	68	69
SR	4	181	185	5 763	5 828	5 827	88	84	85
IT	12 693	10 132	22 825	10 886	9 572	10 303	50	50	50
ID	3 966	3 154	7 120	6 987	6 177	6 628	50	49	50
IP	10 904	8 072	18 976	6 611	5 483	6 131	51	49	50
V-SÓLO	0	5 321	5 321	0	7 680	7 680	0	61	61
SV	0	48 290	48 290	0	12 036	12 036	0	77	77
SIV	0	4 347	4 347	0	11 442	11 442	0	78	78
SRNV	0	565	565	0	8 832	8 832	0	78	78
STV	0	8 498	8 498	0	11 135	11 135	0	67	67
SDV	0	70	70	0	10 271	10 271	0	69	69
SRV	0	1 277	1 277	0	9 759	9 759	0	87	87
ITV	0	809	809	0	12 327	12 327	0	59	59
IDV	0	77	77	0	9 304	9 304	0	56	56
IPV	0	230	230	0	8 863	8 863	0	56	56
V-KOMB	0	64 163	64 163	0	11 790	11 790	0	76	76
V-CELKEM	0	69 484	69 484	0	11 475	11 475	0	75	75
VM-SÓLO	834	0	834	6 145	0	6 145	53	0	53
SVM	7 917	0	7 917	14 431	0	14 431	78	0	78
SIVM	1 083	0	1 083	14 278	0	14 278	77	0	77
SRNVM	3	0	3	3 982	0	3 982	71	0	71
STVM	1 702	0	1 702	12 860	0	12 860	69	0	69
SDVM	12	0	12	12 110	0	12 110	74	0	74
SRVM	3	0	3	6 508	0	6 508	87	0	87
ITVM	217	0	217	13 707	0	13 707	59	0	59
IDVM	24	0	24	9 187	0	9 187	59	0	59
IPVM	89	0	89	9 348	0	9 348	60	0	60
VM-KOMB	11 050	0	11 050	14 100	0	14 100	76	0	76
VM-CELKEM	11 884	0	11 884	13 542	0	13 542	74	0	74
D-DĚTI	2 946	3 282	6 228	5 701	5 793	5 749	17	17	17
Úhrn	139 152	200 982	340 134	11 881	9 981	10 758	65	68	67

8.2 Přehled o počtu vyplácených důchodů podle věku důchodce

Starobní důchody vyplácené sólo - muži

Věk	S	SRN	SD	ST	SR	SI	Celkem
0-19	0	0	0	0	0	0	0
20-24	0	0	0	0	0	0	0
25-29	0	0	0	0	0	0	0
30-34	0	0	0	0	0	0	0
35-39	0	0	0	0	0	0	0
40-44	0	0	0	0	0	0	0
45-49	0	0	0	0	0	0	0
50	0	0	0	0	0	0	0
51	0	0	0	0	0	0	0
52	0	0	0	49	0	0	49
53	0	0	0	175	0	0	175
54	19	0	0	227	0	0	246
50-54	19	0	0	451	0	0	470
55	158	0	0	305	0	0	463
56	386	0	0	489	0	0	875
57	581	0	0	536	0	0	1 117
58	745	0	0	490	0	0	1 235
59	1 063	0	0	410	0	0	1 473
55-59	2 933	0	0	2 230	0	0	5 163
60	1 153	0	0	3 023	0	0	4 176
61	1 383	0	7	9 020	0	0	10 410
62	4 497	0	6	17 552	0	0	22 055
63	31 256	0	7	23 192	0	0	54 455
64	29 001	0	10	26 354	0	0	55 365
60-64	67 290	0	30	79 141	0	0	146 461
65	29 137	0	5	24 940	0	3 768	57 850
66	37 220	0	2	18 776	0	3 794	59 792
67	39 809	45	3	16 434	0	3 827	60 118
68	40 134	63	116	12 642	0	3 469	56 424
69	30 722	61	102	9 742	0	2 946	43 573
65-69	177 022	169	228	82 534	0	17 804	277 757
70	32 733	107	111	8 726	0	2 895	44 572
71	31 685	105	181	7 046	0	2 578	41 595
72	23 233	82	91	10 000	0	2 222	35 628
73	19 901	80	55	10 674	0	1 753	32 463
74	18 317	78	75	10 325	0	1 538	30 333
70-74	125 869	452	513	46 771	0	10 986	184 591
75	15 911	104	78	7 667	0	1 268	25 028
76	16 282	112	91	4 969	0	1 166	22 620
77	16 159	104	64	2 177	0	1 181	19 685
78	16 486	92	25	320	1	1 007	17 931
79	14 834	98	0	0	0	1 629	16 561
75-79	79 672	510	258	15 133	1	6 251	101 825
80	13 940	78	0	0	1	1 275	15 294
81	12 710	59	0	0	0	1 036	13 805
82	11 912	60	0	0	0	926	12 898
83	10 290	63	0	0	1	643	10 997
84	9 048	21	0	0	20	405	9 494
80-84	57 900	281	0	0	22	4 285	62 488
85	7 282	12	0	0	23	258	7 575
86	5 656	12	0	0	9	260	5 937
87	4 333	5	0	0	7	220	4 565
88	3 493	4	0	0	7	168	3 672
89	2 536	3	0	0	5	116	2 660
85-89	23 300	36	0	0	51	1 022	24 409
90+	5 609	4	0	0	8	159	5 780
Neudáno	0	0	0	0	0	0	0
Úhrn	539 614	1 452	1 029	226 260	82	40 507	808 944
Průměrný věk	72	75	72	67	86	72	71

Starobní důchody vyplácené sólo - ženy

Věk	S	SRN	SD	ST	SR	SI	Celkem
0-19	0	0	0	0	0	0	0
20-24	0	0	0	0	0	0	0
25-29	0	0	0	0	0	0	0
30-34	0	0	0	0	0	0	0
35-39	0	0	0	0	0	0	0
40-44	0	0	0	0	0	0	0
45-49	0	0	0	0	0	0	0
50	0	0	0	0	0	0	0
51	0	0	0	0	0	0	0
52	0	0	0	0	0	0	0
53	0	0	0	0	0	0	0
54	0	0	0	0	0	0	0
50-54	0	0	0	0	0	0	0
55	0	0	0	6	0	0	6
56	4	0	0	177	0	0	181
57	6	0	0	1 973	0	0	1 979
58	248	0	0	8 668	0	0	8 916
59	6 335	0	0	17 780	0	0	24 115
55-59	6 593	0	0	28 604	0	0	35 197
60	24 677	0	0	24 986	0	0	49 663
61	28 608	0	0	29 047	0	0	57 655
62	34 389	0	2	26 707	0	0	61 098
63	38 389	0	21	22 835	0	0	61 245
64	40 212	0	78	18 341	0	0	58 631
60-64	166 275	0	101	121 916	0	0	288 292
65	40 088	0	70	15 833	0	3 396	59 387
66	41 584	0	95	14 247	0	3 577	59 503
67	41 026	58	133	15 386	0	3 481	60 084
68	33 569	89	81	19 313	0	3 082	56 134
69	24 154	117	67	17 043	0	2 199	43 580
65-69	180 421	264	446	81 822	0	15 735	278 688
70	25 339	191	85	15 823	0	1 962	43 400
71	26 929	175	90	11 449	0	1 648	40 291
72	25 936	147	104	5 870	0	1 424	33 481
73	25 965	165	59	1 947	0	1 568	29 704
74	24 281	152	22	431	0	1 978	26 864
70-74	128 450	830	360	35 520	0	8 580	173 740
75	20 306	120	4	47	0	1 727	22 204
76	18 127	126	0	0	0	1 493	19 746
77	15 489	123	0	0	0	1 252	16 864
78	14 209	108	0	0	0	958	15 275
79	12 427	97	0	0	34	890	13 448
75-79	80 558	574	4	47	34	6 320	87 537
80	11 491	96	0	0	43	729	12 359
81	10 041	99	0	0	52	637	10 829
82	9 040	86	0	0	48	607	9 781
83	7 620	82	0	0	53	485	8 240
84	6 453	11	0	0	121	361	6 946
80-84	44 645	374	0	0	317	2 819	48 155
85	4 984	11	0	0	124	298	5 417
86	4 088	18	0	0	109	235	4 450
87	3 198	9	0	0	70	178	3 455
88	2 560	7	0	0	59	153	2 779
89	1 960	5	0	0	44	107	2 116
85-89	16 790	50	0	0	406	971	18 217
90+	5 068	10	0	0	118	243	5 439
Neudáno	0	0	0	0	0	0	0
Úhrn	628 800	2 102	911	267 909	875	34 668	935 265
Průměrný věk	70	75	68	64	85	72	68

Starobní důchody vyplácené sólo - celkem

Věk	S	SRN	SD	ST	SR	SI	Celkem
0-19	0	0	0	0	0	0	0
20-24	0	0	0	0	0	0	0
25-29	0	0	0	0	0	0	0
30-34	0	0	0	0	0	0	0
35-39	0	0	0	0	0	0	0
40-44	0	0	0	0	0	0	0
45-49	0	0	0	0	0	0	0
50	0	0	0	0	0	0	0
51	0	0	0	0	0	0	0
52	0	0	0	49	0	0	49
53	0	0	0	175	0	0	175
54	19	0	0	227	0	0	246
50-54	19	0	0	451	0	0	470
55	158	0	0	311	0	0	469
56	390	0	0	666	0	0	1 056
57	587	0	0	2 509	0	0	3 096
58	993	0	0	9 158	0	0	10 151
59	7 398	0	0	18 190	0	0	25 588
55-59	9 526	0	0	30 834	0	0	40 360
60	25 830	0	0	28 009	0	0	53 839
61	29 991	0	7	38 067	0	0	68 065
62	38 886	0	8	44 259	0	0	83 153
63	69 645	0	28	46 027	0	0	115 700
64	69 213	0	88	44 695	0	0	113 996
60-64	233 565	0	131	201 057	0	0	434 753
65	69 225	0	75	40 773	0	7 164	117 237
66	78 804	0	97	33 023	0	7 371	119 295
67	80 835	103	136	31 820	0	7 308	120 202
68	73 703	152	197	31 955	0	6 551	112 558
69	54 876	178	169	26 785	0	5 145	87 153
65-69	357 443	433	674	164 356	0	33 539	556 445
70	58 072	298	196	24 549	0	4 857	87 972
71	58 614	280	271	18 495	0	4 226	81 886
72	49 169	229	195	15 870	0	3 646	69 109
73	45 866	245	114	12 621	0	3 321	62 167
74	42 598	230	97	10 756	0	3 516	57 197
70-74	254 319	1 282	873	82 291	0	19 566	358 331
75	36 217	224	82	7 714	0	2 995	47 232
76	34 409	238	91	4 969	0	2 659	42 366
77	31 648	227	64	2 177	0	2 433	36 549
78	30 695	200	25	320	1	1 965	33 206
79	27 261	195	0	0	34	2 519	30 009
75-79	160 230	1 084	262	15 180	35	12 571	189 362
80	25 431	174	0	0	44	2 004	27 653
81	22 751	158	0	0	52	1 673	24 634
82	20 952	146	0	0	48	1 533	22 679
83	17 910	145	0	0	54	1 128	19 237
84	15 501	32	0	0	141	766	16 440
80-84	102 545	655	0	0	339	7 104	110 643
85	12 266	23	0	0	147	556	12 992
86	9 744	30	0	0	118	495	10 387
87	7 531	14	0	0	77	398	8 020
88	6 053	11	0	0	66	321	6 451
89	4 496	8	0	0	49	223	4 776
85-89	40 090	86	0	0	457	1 993	42 626
90+	10 677	14	0	0	126	402	11 219
Neudáno	0	0	0	0	0	0	0
Úhrn	1 168 414	3 554	1 940	494 169	957	75 175	1 744 209
Průměrný věk	71	75	70	65	86	72	69

Invalidní důchody vyplácené sólo

Věk	Muži			Ženy			Celkem		
	IT	ID	IP	IT	ID	IP	IT	ID	IP
0–19	928	137	166	591	88	154	1 519	225	320
20–24	3 942	790	1 315	2 565	589	1 234	6 507	1 379	2 549
25–29	4 701	1 065	2 300	3 265	877	2 025	7 966	1 942	4 325
30–34	6 017	1 390	3 550	4 237	1 162	3 223	10 254	2 552	6 773
35–39	8 244	2 283	5 831	6 694	2 345	6 544	14 938	4 628	12 375
40–44	8 556	2 866	7 744	8 005	3 426	9 574	16 561	6 292	17 318
45–49	9 433	3 688	9 548	9 321	4 609	12 173	18 754	8 297	21 721
50	2 379	1 046	2 543	2 431	1 243	3 241	4 810	2 289	5 784
51	2 434	1 092	2 613	2 465	1 281	3 491	4 899	2 373	6 104
52	2 334	1 120	2 484	2 409	1 301	3 392	4 743	2 421	5 876
53	2 473	1 157	2 751	2 485	1 432	3 542	4 958	2 589	6 293
54	2 619	1 298	2 843	2 652	1 526	3 735	5 271	2 824	6 578
50–54	12 239	5 713	13 234	12 442	6 783	17 401	24 681	12 496	30 635
55	2 932	1 431	3 115	2 975	1 604	4 164	5 907	3 035	7 279
56	3 498	1 770	3 699	3 516	2 018	4 940	7 014	3 788	8 639
57	4 190	2 062	4 450	4 123	2 297	5 738	8 313	4 359	10 188
58	4 737	2 308	4 794	4 850	2 319	5 553	9 587	4 627	10 347
59	5 357	2 524	5 080	4 915	1 709	4 041	10 272	4 233	9 121
55–59	20 714	10 095	21 138	20 379	9 947	24 436	41 093	20 042	45 574
60	5 768	2 519	5 143	4 352	632	1 488	10 120	3 151	6 631
61	6 654	2 504	4 970	4 021	228	547	10 675	2 732	5 517
62	7 034	1 931	3 964	4 002	88	222	11 036	2 019	4 186
63	5 061	245	694	3 819	63	170	8 880	308	864
64	4 587	131	416	3 702	36	97	8 289	167	513
60–64	29 104	7 330	15 187	19 896	1 047	2 524	49 000	8 377	17 711
65	187	2	13	178	0	2	365	2	15
66	0	0	0	0	0	0	0	0	0
67	0	0	0	0	0	0	0	0	0
68	0	0	0	0	0	0	0	0	0
69	0	0	0	0	0	0	0	0	0
65–69	187	2	13	178	0	2	365	2	15
70	0	0	0	0	0	0	0	0	0
71	0	0	0	0	0	0	0	0	0
72	0	0	0	0	0	0	0	0	0
73	0	0	0	0	0	0	0	0	0
74	0	0	0	0	0	0	0	0	0
70–74	0	0	0	0	0	0	0	0	0
75	0	0	0	0	0	0	0	0	0
76	0	0	0	0	0	0	0	0	0
77	0	0	0	0	0	0	0	0	0
78	0	0	0	0	0	0	0	0	0
79	0	0	0	0	0	0	0	0	0
75–79	0	0	0	0	0	0	0	0	0
80	0	0	0	0	0	0	0	0	0
81	0	0	0	0	0	0	0	0	0
82	0	0	0	0	0	0	0	0	0
83	0	0	0	0	0	0	0	0	0
84	0	0	0	0	0	0	0	0	0
80–84	0	0	0	0	0	0	0	0	0
85	0	0	0	0	0	0	0	0	0
86	0	0	0	0	0	0	0	0	0
87	0	0	0	0	0	0	0	0	0
88	0	0	0	0	0	0	0	0	0
89	0	0	0	0	0	0	0	0	0
85–89	0	0	0	0	0	0	0	0	0
90+	0	0	0	0	0	0	0	0	0
Neudáno	0	0	0	0	0	0	0	0	0
Úhrn	104 065	35 359	80 026	87 573	30 873	79 290	191 638	66 232	159 316
Prům. věk	50	51	50	50	49	49	50	50	50

Vdovské a vdovecké důchody

Věk	Ženy			Muži		
	V-SÓLO	V-KOMB	V-CELKEM	VM-SÓLO	VM-KOMB	VM-CELKEM
0–19	0	0	0	0	0	0
20–24	15	0	15	0	0	0
25–29	101	5	106	4	0	4
30–34	516	13	529	56	4	60
35–39	1 828	74	1 902	304	15	319
40–44	3 382	210	3 592	684	32	716
45–49	3 822	470	4 292	949	74	1 023
50	820	161	981	206	29	235
51	812	184	996	217	29	246
52	814	185	999	185	35	220
53	821	232	1 053	168	35	203
54	748	243	991	184	46	230
50–54	4 015	1 005	5 020	960	174	1 134
55	1 136	331	1 467	141	56	197
56	1 536	513	2 049	174	77	251
57	1 831	733	2 564	206	118	324
58	2 097	1 169	3 266	238	151	389
59	2 241	2 763	5 004	473	236	709
55–59	8 841	5 509	14 350	1 232	638	1 870
60	945	5 708	6 653	636	349	985
61	412	7 291	7 703	726	602	1 328
62	264	8 580	8 844	651	959	1 610
63	178	10 122	10 300	96	1 807	1 903
64	193	11 457	11 650	63	2 095	2 158
60–64	1 992	43 158	45 150	2 172	5 812	7 984
65	147	12 710	12 857	23	2 341	2 364
66	145	14 596	14 741	21	2 740	2 761
67	137	16 924	17 061	9	3 278	3 287
68	108	18 115	18 223	13	3 392	3 405
69	100	16 528	16 628	5	2 979	2 984
65–69	637	78 873	79 510	71	14 730	14 801
70	109	18 596	18 705	6	3 345	3 351
71	102	19 414	19 516	0	3 496	3 496
72	92	18 559	18 651	3	3 262	3 265
73	139	19 379	19 518	5	3 354	3 359
74	116	20 410	20 526	5	3 560	3 565
70–74	558	96 358	96 916	19	17 017	17 036
75	125	19 252	19 377	1	3 265	3 266
76	138	19 196	19 334	1	3 288	3 289
77	129	18 900	19 029	1	3 210	3 211
78	122	19 304	19 426	3	3 202	3 205
79	142	19 984	20 126	0	3 398	3 398
75–79	656	96 636	97 292	6	16 363	16 369
80	168	20 229	20 397	2	3 433	3 435
81	195	20 383	20 578	1	3 375	3 376
82	236	21 202	21 438	2	3 666	3 668
83	264	20 634	20 898	2	3 461	3 463
84	155	20 324	20 479	1	3 602	3 603
80–84	1 018	102 772	103 790	8	17 537	17 545
85	207	17 971	18 178	1	3 281	3 282
86	223	16 523	16 746	3	2 990	2 993
87	188	14 468	14 656	2	2 587	2 589
88	216	12 861	13 077	0	2 246	2 246
89	226	10 900	11 126	0	2 089	2 089
85–89	1 060	72 723	73 783	6	13 193	13 199
90+	1 293	32 716	34 009	0	5 936	5 936
Neudáno	0	0	0	0	0	0
Úhrn	29 734	530 522	560 256	6 471	91 525	97 996
Průměrný věk	56	76	75	54	77	75

Starobní a invalidní důchody vyplácené v souběhu s pozůstalostním důchodem - ženy (rozpad V-KOMB)

Věk	SV	SRNW	SDV	STV	SRV	SIV	ITV	IDV	IPV	V-KOMB
0-19	0	0	0	0	0	0	0	0	0	0
20-24	0	0	0	0	0	0	0	0	0	0
25-29	0	0	0	0	0	0	5	0	0	5
30-34	0	0	0	0	0	0	8	1	4	13
35-39	0	0	0	0	0	0	30	11	33	74
40-44	0	0	0	0	0	0	91	27	92	210
45-49	0	0	0	0	0	0	254	59	157	470
50	0	0	0	0	0	0	95	18	48	161
51	0	0	0	0	0	0	111	18	55	184
52	0	0	0	0	0	0	136	20	29	185
53	0	0	0	0	0	0	155	26	51	232
54	0	0	0	0	0	0	175	16	52	243
50-54	0	0	0	0	0	0	672	98	235	1 005
55	0	0	0	0	0	0	213	34	84	331
56	0	0	0	5	0	0	266	72	170	513
57	0	0	0	60	0	0	359	102	212	733
58	31	0	0	319	0	0	465	111	243	1 169
59	735	0	0	1 124	0	0	518	118	268	2 763
55-59	766	0	0	1 508	0	0	1 821	437	977	5 509
60	2 832	0	0	2 086	0	0	564	75	151	5 708
61	3 796	0	0	2 845	0	0	541	44	65	7 291
62	4 942	0	1	2 952	0	0	613	21	51	8 580
63	6 293	0	4	3 030	0	0	742	14	39	10 122
64	7 604	0	16	3 001	0	0	806	10	20	11 457
60-64	25 467	0	21	13 914	0	0	3 266	164	326	43 158
65	8 638	0	21	3 145	0	869	35	1	1	12 710
66	10 168	0	28	3 389	0	1 011	0	0	0	14 596
67	11 268	12	32	4 488	0	1 124	0	0	0	16 924
68	10 383	25	47	6 621	0	1 039	0	0	0	18 115
69	8 981	21	45	6 585	0	896	0	0	0	16 528
65-69	49 438	58	173	24 228	0	4 939	35	1	1	78 873
70	10 919	63	68	6 579	0	967	0	0	0	18 596
71	13 164	53	72	5 256	0	869	0	0	0	19 414
72	14 799	75	71	2 821	0	793	0	0	0	18 559
73	17 044	64	51	1 058	0	1 162	0	0	0	19 379
74	18 410	100	11	189	0	1 700	0	0	0	20 410
70-74	74 336	355	273	15 903	0	5 491	0	0	0	96 358
75	17 439	90	2	23	0	1 698	0	0	0	19 252
76	17 530	100	0	0	0	1 566	0	0	0	19 196
77	17 415	93	0	0	0	1 392	0	0	0	18 900
78	17 775	88	0	0	1	1 440	0	0	0	19 304
79	18 489	114	0	0	55	1 326	0	0	0	19 984
75-79	88 648	485	2	23	56	7 422	0	0	0	96 636
80	18 756	136	0	0	79	1 258	0	0	0	20 229
81	18 878	163	0	0	87	1 255	0	0	0	20 383
82	19 580	143	0	0	129	1 350	0	0	0	21 202
83	18 991	198	0	0	145	1 300	0	0	0	20 634
84	18 723	11	0	0	430	1 160	0	0	0	20 324
80-84	94 928	651	0	0	870	6 323	0	0	0	102 772
85	16 547	10	0	0	434	980	0	0	0	17 971
86	15 145	6	0	0	460	912	0	0	0	16 523
87	13 298	7	0	0	433	730	0	0	0	14 468
88	11 811	2	0	0	419	629	0	0	0	12 861
89	9 988	5	0	0	360	547	0	0	0	10 900
85-89	66 789	30	0	0	2 106	3 798	0	0	0	72 723
90+	30 048	7	0	0	1 228	1 433	0	0	0	32 716
Neudáno	0	0	0	0	0	0	0	0	0	0
Úhrn	430 420	1 586	469	55 576	4 260	29 406	6 182	798	1 825	530 522
Průměrný věk	78	78	70	67	88	77	59	56	55	76

Starobní a invalidní důchody vyplácené v souběhu s pozůstalostním důchodem - muži (rozpad VM-KOMB)

Věk	SVM	SRNVM	SDVM	STVM	SRVM	SIVM	ITVM	IDVM	IPVM	VM-KOMB
0-19	0	0	0	0	0	0	0	0	0	0
20-24	0	0	0	0	0	0	0	0	0	0
25-29	0	0	0	0	0	0	0	0	0	0
30-34	0	0	0	0	0	0	3	1	0	4
35-39	0	0	0	0	0	0	7	2	6	15
40-44	0	0	0	0	0	0	15	1	16	32
45-49	0	0	0	0	0	0	44	6	24	74
50	0	0	0	0	0	0	16	4	9	29
51	0	0	0	0	0	0	20	2	7	29
52	0	0	0	0	0	0	23	4	8	35
53	0	0	0	1	0	0	20	3	11	35
54	0	0	0	1	0	0	34	5	6	46
50-54	0	0	0	2	0	0	113	18	41	174
55	2	0	0	1	0	0	44	1	8	56
56	7	0	0	5	0	0	53	6	6	77
57	9	0	0	6	0	0	68	12	23	118
58	11	0	0	13	0	0	99	7	21	151
59	21	0	0	5	0	0	133	25	52	236
55-59	50	0	0	30	0	0	397	51	110	638
60	34	0	0	56	0	0	141	42	76	349
61	40	0	0	201	0	0	204	60	97	602
62	130	0	0	438	0	0	248	40	103	959
63	953	0	0	637	0	0	185	8	24	1 807
64	1 003	0	0	878	0	0	191	5	18	2 095
60-64	2 160	0	0	2 210	0	0	969	155	318	5 812
65	1 166	0	0	962	0	203	9	0	1	2 341
66	1 697	0	0	828	0	215	0	0	0	2 740
67	2 131	0	0	907	0	240	0	0	0	3 278
68	2 314	3	5	817	0	253	0	0	0	3 392
69	2 001	2	10	745	0	221	0	0	0	2 979
65-69	9 309	5	15	4 259	0	1 132	9	0	1	14 730
70	2 351	1	9	724	0	260	0	0	0	3 345
71	2 554	2	9	665	0	266	0	0	0	3 496
72	1 962	3	9	1 057	0	231	0	0	0	3 262
73	1 941	0	5	1 192	0	216	0	0	0	3 354
74	2 032	4	5	1 308	0	211	0	0	0	3 560
70-74	10 840	10	37	4 946	0	1 184	0	0	0	17 017
75	2 011	3	8	1 033	0	210	0	0	0	3 265
76	2 306	5	15	771	0	191	0	0	0	3 288
77	2 618	5	14	378	0	195	0	0	0	3 210
78	2 909	2	4	50	0	237	0	0	0	3 202
79	3 019	5	0	0	0	374	0	0	0	3 398
75-79	12 863	20	41	2 232	0	1 207	0	0	0	16 363
80	3 070	0	0	0	0	363	0	0	0	3 433
81	3 095	4	0	0	0	276	0	0	0	3 375
82	3 364	7	0	0	0	295	0	0	0	3 666
83	3 241	5	0	0	0	215	0	0	0	3 461
84	3 421	2	0	0	2	177	0	0	0	3 602
80-84	16 191	18	0	0	2	1 326	0	0	0	17 537
85	3 148	2	0	0	1	130	0	0	0	3 281
86	2 834	0	0	0	4	152	0	0	0	2 990
87	2 461	0	0	0	0	126	0	0	0	2 587
88	2 118	0	0	0	2	126	0	0	0	2 246
89	1 994	0	0	0	0	95	0	0	0	2 089
85-89	12 555	2	0	0	7	629	0	0	0	13 193
90+	5 738	0	0	0	5	193	0	0	0	5 936
Neudáno	0	0	0	0	0	0	0	0	0	0
Úhrn	69 706	55	93	13 679	14	5 671	1 557	234	516	91 525
Průměrný věk	79	77	73	70	88	77	59	59	58	77

Česká republika

Věk	Muži	Ženy	Celkem
0–19	1 231	833	2 064
20–24	6 047	4 403	10 450
25–29	8 070	6 273	14 343
30–34	11 017	9 151	20 168
35–39	16 677	17 485	34 162
40–44	19 882	24 597	44 479
45–49	23 692	30 395	54 087
50	6 203	7 896	14 099
51	6 385	8 233	14 618
52	6 207	8 101	14 308
53	6 759	8 512	15 271
54	7 236	8 904	16 140
50–54	32 790	41 646	74 436
55	8 138	10 216	18 354
56	10 093	12 704	22 797
57	12 143	16 701	28 844
58	13 463	24 904	38 367
59	15 143	39 784	54 927
55–59	58 980	104 309	163 289
60	18 591	62 788	81 379
61	25 866	70 154	96 020
62	36 594	74 254	110 848
63	62 358	75 597	137 955
64	62 657	74 116	136 773
60–64	206 066	356 909	562 975
65	60 416	72 424	132 840
66	62 553	74 244	136 797
67	63 405	77 145	140 550
68	59 829	74 357	134 186
69	46 557	60 208	106 765
65–69	292 760	358 378	651 138
70	47 923	62 105	110 028
71	45 091	59 807	104 898
72	38 893	52 132	91 025
73	35 822	49 222	85 044
74	33 898	47 390	81 288
70–74	201 627	270 656	472 283
75	28 294	41 581	69 875
76	25 909	39 080	64 989
77	22 896	35 893	58 789
78	21 136	34 701	55 837
79	19 959	33 574	53 533
75–79	118 194	184 829	303 023
80	18 729	32 756	51 485
81	17 181	31 407	48 588
82	16 566	31 219	47 785
83	14 460	29 138	43 598
84	13 097	27 425	40 522
80–84	80 033	151 945	231 978
85	10 857	23 595	34 452
86	8 930	21 196	30 126
87	7 154	18 111	25 265
88	5 918	15 856	21 774
89	4 749	13 242	17 991
85–89	37 608	92 000	129 608
90+	11 716	39 448	51 164
Neudáno	0	0	0
Úhrn	1 126 390	1 693 257	2 819 647
Průměrný věk	67	68	68

Pozn.: Tabulka neobsahuje 43 563 sirotčích důchodů (21 089 - muži, 22 474 - ženy).

8.3 Přehled o počtu vyplácených důchodů podle měsíční výše důchodu

Starobní důchody vyplácené sólo - muži

Měsíční výše	S	SRN	SD	ST	SR	SI	Celkem
1–2 999	1 972	121	4	344	0	43	2 484
3 000–3 499	453	374	3	264	0	47	1 141
3 500–3 999	485	320	5	343	2	23	1 178
4 000–4 499	503	196	4	441	12	24	1 180
4 500–4 999	629	124	2	593	5	30	1 383
5 000–5 199	272	26	0	250	5	8	561
5 200–5 399	253	37	4	287	3	41	625
5 400–5 599	225	44	2	369	5	34	679
5 600–5 799	254	33	1	328	1	28	645
5 800–5 999	307	16	2	425	7	33	790
6 000–6 199	294	31	4	462	3	27	821
6 200–6 399	279	19	2	555	8	28	891
6 400–6 599	294	21	3	612	0	33	963
6 600–6 799	299	16	10	669	6	42	1 042
6 800–6 999	294	19	4	812	3	34	1 166
7 000–7 199	342	9	11	977	4	26	1 369
7 200–7 399	346	6	5	1 116	2	99	1 574
7 400–7 599	468	6	15	1 267	2	169	1 927
7 600–7 799	514	8	6	1 430	1	84	2 043
7 800–7 999	537	3	12	1 716	1	89	2 358
8 000–8 199	588	1	16	2 067	2	101	2 775
8 200–8 399	704	1	12	2 413	2	279	3 411
8 400–8 599	839	1	19	2 851	2	225	3 937
8 600–8 799	960	4	30	3 216	0	265	4 475
8 800–8 999	1 133	0	21	3 707	0	480	5 341
9 000–9 199	1 511	1	24	4 319	0	574	6 429
9 200–9 399	1 972	1	29	4 795	2	461	7 260
9 400–9 599	2 819	2	40	5 793	0	1 095	9 749
9 600–9 799	4 178	1	45	6 541	1	864	11 630
9 800–9 999	5 860	0	37	7 461	0	1 105	14 463
10 000–10 199	8 758	0	53	8 665	0	1 578	19 054
10 200–10 399	11 291	1	55	9 662	0	1 666	22 675
10 400–10 599	12 835	1	55	10 689	0	1 708	25 288
10 600–10 799	14 222	2	55	11 237	1	1 758	27 275
10 800–10 999	14 755	3	68	11 421	0	1 613	27 860
11 000–11 199	16 027	0	49	11 285	0	1 557	28 918
11 200–11 399	16 859	1	66	11 261	0	1 581	29 768
11 400–11 599	19 212	0	34	10 753	0	1 831	31 830
11 600–11 799	20 846	1	33	10 457	0	1 827	33 164
11 800–11 999	22 821	0	25	9 940	0	2 004	34 790
12 000–12 199	22 718	0	25	8 871	0	2 300	33 914
12 200–12 399	22 521	0	53	8 235	1	2 160	32 970
12 400–12 599	21 553	0	10	7 422	0	1 713	30 698
12 600–12 799	22 035	0	6	6 670	0	1 515	30 226
12 800–12 999	21 293	0	13	5 834	0	1 172	28 312
13 000–13 499	53 227	0	9	11 231	0	2 236	66 703
13 500–13 999	53 221	0	10	6 850	1	1 316	61 398
14 000–14 499	40 962	1	12	3 167	0	1 002	45 144
14 500–14 999	29 238	1	3	1 325	0	3 195	33 762
15 000–15 499	26 347	0	23	3 378	0	253	30 001
15 500–15 999	9 740	0	0	377	0	34	10 151
16 000–16 499	6 149	0	0	265	0	20	6 434
16 500–16 999	4 333	0	0	175	0	20	4 528
17 000–17 499	3 377	0	0	130	0	11	3 518
17 500–17 999	2 648	0	0	98	0	8	2 754
18 000+	13 042	0	0	439	0	38	13 519
Neudáno	0	0	0	0	0	0	0
Úhrn	539 614	1 452	1 029	226 260	82	40 507	808 944
Prům. výše	12 853	4 169	10 358	11 014	6 312	11 640	12 258

Starobní důchody vyplácené sólo - ženy

Měsíční výše	S	SRN	SD	ST	SR	SI	Celkem
1–2 999	2 307	71	5	359	1	257	3 000
3 000–3 499	1 246	1 161	16	1 057	1	112	3 593
3 500–3 999	1 113	487	29	1 504	1	68	3 202
4 000–4 499	1 352	202	30	1 747	150	78	3 559
4 500–4 999	1 447	49	18	2 221	20	68	3 823
5 000–5 199	633	17	6	1 115	81	31	1 883
5 200–5 399	679	15	7	1 225	9	99	2 034
5 400–5 599	811	18	10	1 328	17	73	2 257
5 600–5 799	885	11	16	1 575	15	70	2 572
5 800–5 999	1 009	11	12	1 742	174	66	3 014
6 000–6 199	1 162	13	12	2 001	42	52	3 282
6 200–6 399	1 246	11	22	2 324	32	86	3 721
6 400–6 599	1 408	10	21	2 738	21	101	4 299
6 600–6 799	1 606	8	20	3 206	23	110	4 973
6 800–6 999	1 824	6	26	3 848	20	139	5 863
7 000–7 199	2 246	3	29	4 702	13	163	7 156
7 200–7 399	2 769	1	47	5 675	14	386	8 892
7 400–7 599	4 069	0	43	7 094	126	794	12 126
7 600–7 799	4 413	4	44	8 457	18	561	13 497
7 800–7 999	5 909	0	36	9 962	35	641	16 583
8 000–8 199	7 651	1	44	11 589	17	802	20 104
8 200–8 399	10 083	1	54	13 055	15	1 420	24 628
8 400–8 599	13 027	1	43	13 841	10	1 427	28 349
8 600–8 799	17 210	0	41	14 545	6	1 847	33 649
8 800–8 999	21 580	0	43	14 891	3	2 186	38 703
9 000–9 199	25 939	0	36	14 817	4	2 035	42 831
9 200–9 399	30 136	0	45	14 520	1	2 491	47 193
9 400–9 599	31 212	0	26	14 257	2	3 265	48 762
9 600–9 799	31 342	1	28	13 358	0	2 369	47 098
9 800–9 999	29 550	0	21	12 148	1	1 969	43 689
10 000–10 199	29 362	0	16	11 255	1	1 764	42 398
10 200–10 399	27 799	0	20	9 632	0	1 481	38 932
10 400–10 599	27 561	0	10	8 543	0	1 268	37 382
10 600–10 799	26 304	0	14	7 384	0	1 113	34 815
10 800–10 999	25 219	0	7	6 191	0	981	32 398
11 000–11 199	24 298	0	4	4 973	0	843	30 118
11 200–11 399	22 738	0	4	4 066	0	753	27 561
11 400–11 599	21 110	0	2	3 175	0	677	24 964
11 600–11 799	19 150	0	0	2 570	1	555	22 276
11 800–11 999	17 676	0	0	2 106	1	518	20 301
12 000–12 199	16 303	0	0	1 677	0	355	18 335
12 200–12 399	15 340	0	2	1 379	0	197	16 918
12 400–12 599	14 048	0	0	1 104	0	128	15 280
12 600–12 799	12 562	0	1	873	0	84	13 520
12 800–12 999	11 170	0	1	612	0	57	11 840
13 000–13 499	22 373	0	0	867	0	92	23 332
13 500–13 999	12 524	0	0	286	0	18	12 828
14 000–14 499	7 375	0	0	106	0	8	7 489
14 500–14 999	5 066	0	0	68	0	4	5 138
15 000–15 499	3 437	0	0	29	0	3	3 469
15 500–15 999	2 477	0	0	25	0	1	2 503
16 000–16 499	1 820	0	0	19	0	0	1 839
16 500–16 999	1 425	0	0	10	0	1	1 436
17 000–17 499	1 063	0	0	11	0	1	1 075
17 500–17 999	913	0	0	12	0	0	925
18 000+	3 823	0	0	35	0	0	3 858
Neudáno	0	0	0	0	0	0	0
Úhrn	628 800	2 102	911	267 909	875	34 668	935 265
Prům. výše	10 580	3 597	7 755	8 947	6 174	9 420	10 047

Starobní důchody vyplácené sólo - celkem

Měsíční výše	S	SRN	SD	ST	SR	SI	Celkem
1–2 999	4 279	192	9	703	1	300	5 484
3 000–3 499	1 699	1 535	19	1 321	1	159	4 734
3 500–3 999	1 598	807	34	1 847	3	91	4 380
4 000–4 499	1 855	398	34	2 188	162	102	4 739
4 500–4 999	2 076	173	20	2 814	25	98	5 206
5 000–5 199	905	43	6	1 365	86	39	2 444
5 200–5 399	932	52	11	1 512	12	140	2 659
5 400–5 599	1 036	62	12	1 697	22	107	2 936
5 600–5 799	1 139	44	17	1 903	16	98	3 217
5 800–5 999	1 316	27	14	2 167	181	99	3 804
6 000–6 199	1 456	44	16	2 463	45	79	4 103
6 200–6 399	1 525	30	24	2 879	40	114	4 612
6 400–6 599	1 702	31	24	3 350	21	134	5 262
6 600–6 799	1 905	24	30	3 875	29	152	6 015
6 800–6 999	2 118	25	30	4 660	23	173	7 029
7 000–7 199	2 588	12	40	5 679	17	189	8 525
7 200–7 399	3 115	7	52	6 791	16	485	10 466
7 400–7 599	4 537	6	58	8 361	128	963	14 053
7 600–7 799	4 927	12	50	9 887	19	645	15 540
7 800–7 999	6 446	3	48	11 678	36	730	18 941
8 000–8 199	8 239	2	60	13 656	19	903	22 879
8 200–8 399	10 787	2	66	15 468	17	1 699	28 039
8 400–8 599	13 866	2	62	16 692	12	1 652	32 286
8 600–8 799	18 170	4	71	17 761	6	2 112	38 124
8 800–8 999	22 713	0	64	18 598	3	2 666	44 044
9 000–9 199	27 450	1	60	19 136	4	2 609	49 260
9 200–9 399	32 108	1	74	19 315	3	2 952	54 453
9 400–9 599	34 031	2	66	20 050	2	4 360	58 511
9 600–9 799	35 520	2	73	19 899	1	3 233	58 728
9 800–9 999	35 410	0	58	19 609	1	3 074	58 152
10 000–10 199	38 120	0	69	19 920	1	3 342	61 452
10 200–10 399	39 090	1	75	19 294	0	3 147	61 607
10 400–10 599	40 396	1	65	19 232	0	2 976	62 670
10 600–10 799	40 526	2	69	18 621	1	2 871	62 090
10 800–10 999	39 974	3	75	17 612	0	2 594	60 258
11 000–11 199	40 325	0	53	16 258	0	2 400	59 036
11 200–11 399	39 597	1	70	15 327	0	2 334	57 329
11 400–11 599	40 322	0	36	13 928	0	2 508	56 794
11 600–11 799	39 996	1	33	13 027	1	2 382	55 440
11 800–11 999	40 497	0	25	12 046	1	2 522	55 091
12 000–12 199	39 021	0	25	10 548	0	2 655	52 249
12 200–12 399	37 861	0	55	9 614	1	2 357	49 888
12 400–12 599	35 601	0	10	8 526	0	1 841	45 978
12 600–12 799	34 597	0	7	7 543	0	1 599	43 746
12 800–12 999	32 463	0	14	6 446	0	1 229	40 152
13 000–13 499	75 600	0	9	12 098	0	2 328	90 035
13 500–13 999	65 745	0	10	7 136	1	1 334	74 226
14 000–14 499	48 337	1	12	3 273	0	1 010	52 633
14 500–14 999	34 304	1	3	1 393	0	3 199	38 900
15 000–15 499	29 784	0	23	3 407	0	256	33 470
15 500–15 999	12 217	0	0	402	0	35	12 654
16 000–16 499	7 969	0	0	284	0	20	8 273
16 500–16 999	5 758	0	0	185	0	21	5 964
17 000–17 499	4 440	0	0	141	0	12	4 593
17 500–17 999	3 561	0	0	110	0	8	3 679
18 000+	16 865	0	0	474	0	38	17 377
Neudáno	0	0	0	0	0	0	0
Úhrn	1 168 414	3 554	1 940	494 169	957	75 175	1 744 209
Prům. výše	11 630	3 831	9 136	9 893	6 186	10 616	11 073

Invalidní důchody vyplácené sólo

Měsíční výše	Muži			Ženy			Celkem		
	IT	ID	IP	IT	ID	IP	IT	ID	IP
1–2 999	138	189	444	144	286	772	282	475	1 216
3 000–3 499	768	581	1 713	888	895	3 269	1 656	1 476	4 982
3 500–3 999	353	444	950	498	705	1 738	851	1 149	2 688
4 000–4 499	326	379	1 066	462	596	1 963	788	975	3 029
4 500–4 999	459	358	6 969	559	719	11 194	1 018	1 077	18 163
5 000–5 199	237	211	2 871	254	299	4 664	491	510	7 535
5 200–5 399	174	722	4 839	206	1 175	8 506	380	1 897	13 345
5 400–5 599	206	605	4 549	260	958	7 061	466	1 563	11 610
5 600–5 799	217	2 255	5 448	217	2 798	6 880	434	5 053	12 328
5 800–5 999	206	2 115	5 628	265	2 821	5 950	471	4 936	11 578
6 000–6 199	216	1 320	5 544	240	1 929	5 145	456	3 249	10 689
6 200–6 399	186	1 735	5 465	275	2 204	4 965	461	3 939	10 430
6 400–6 599	167	1 924	4 533	297	2 451	4 412	464	4 375	8 945
6 600–6 799	221	2 099	4 039	313	2 446	3 753	534	4 545	7 792
6 800–6 999	239	2 297	4 091	315	2 306	2 883	554	4 603	6 974
7 000–7 199	204	2 541	4 330	323	1 877	2 141	527	4 418	6 471
7 200–7 399	272	2 682	4 428	570	1 514	1 519	842	4 196	5 947
7 400–7 599	682	2 451	3 302	1 217	1 256	980	1 899	3 707	4 282
7 600–7 799	857	2 256	2 644	817	870	646	1 674	3 126	3 290
7 800–7 999	501	2 040	2 285	1 205	653	385	1 706	2 693	2 670
8 000–8 199	1 035	1 811	1 738	1 707	522	234	2 742	2 333	1 972
8 200–8 399	5 615	1 258	1 087	5 619	354	122	11 234	1 612	1 209
8 400–8 599	2 764	748	429	3 094	314	36	5 858	1 062	465
8 600–8 799	2 547	446	226	3 259	198	26	5 806	644	252
8 800–8 999	3 012	298	285	3 513	162	16	6 525	460	301
9 000–9 199	4 046	226	258	4 328	102	8	8 374	328	266
9 200–9 399	6 409	195	406	6 059	112	3	12 468	307	409
9 400–9 599	10 074	178	332	9 285	84	3	19 359	262	335
9 600–9 799	2 304	185	15	2 607	73	3	4 911	258	18
9 800–9 999	2 371	163	28	2 643	48	1	5 014	211	29
10 000–10 199	2 513	119	13	2 767	46	2	5 280	165	15
10 200–10 399	2 448	105	6	2 776	36	2	5 224	141	8
10 400–10 599	2 545	84	33	2 839	20	1	5 384	104	34
10 600–10 799	2 443	95	11	2 790	8	1	5 233	103	12
10 800–10 999	2 575	88	5	2 805	15	1	5 380	103	6
11 000–11 199	2 592	45	8	2 701	7	1	5 293	52	9
11 200–11 399	2 657	42	2	2 513	6	1	5 170	48	3
11 400–11 599	2 761	17	1	2 297	3	0	5 058	20	1
11 600–11 799	2 622	13	0	2 024	1	0	4 646	14	0
11 800–11 999	3 053	8	0	1 921	0	0	4 974	8	0
12 000–12 199	3 111	6	0	1 756	0	1	4 867	6	1
12 200–12 399	3 071	4	0	1 464	0	0	4 535	4	0
12 400–12 599	2 741	1	0	1 209	1	0	3 950	2	0
12 600–12 799	2 627	5	1	988	1	2	3 615	6	3
12 800–12 999	2 376	5	1	871	1	0	3 247	6	1
13 000–13 499	5 520	6	0	1 761	1	0	7 281	7	0
13 500–13 999	4 529	1	0	1 029	0	0	5 558	1	0
14 000–14 499	2 850	2	3	614	0	0	3 464	2	3
14 500–14 999	1 834	0	0	301	0	0	2 135	0	0
15 000–15 499	656	0	0	217	0	0	873	0	0
15 500–15 999	382	0	0	133	0	0	515	0	0
16 000–16 499	269	1	0	93	0	0	362	1	0
16 500–16 999	247	0	0	78	0	0	325	0	0
17 000–17 499	198	0	0	51	0	0	249	0	0
17 500–17 999	142	0	0	41	0	0	183	0	0
18 000+	497	0	0	95	0	0	592	0	0
Neudáno	0	0	0	0	0	0	0	0	0
Úhrn	104 065	35 359	80 026	87 573	30 873	79 290	191 638	66 232	159 316
Prům. výše	10 664	6 945	6 222	9 784	6 338	5 598	10 262	6 662	5 911

Vdovské a vdovecké důchody

Měsíční výše	Ženy			Muži		
	V-SÓLO	V-KOMB	V-CELKEM	VM-SÓLO	VM-KOMB	VM-CELKEM
1–2 999	207	55	262	108	15	123
3 000–3 499	158	21	179	88	3	91
3 500–3 999	191	54	245	122	15	137
4 000–4 499	264	88	352	135	22	157
4 500–4 999	308	123	431	202	27	229
5 000–5 199	172	39	211	271	9	280
5 200–5 399	354	70	424	242	17	259
5 400–5 599	409	71	480	224	21	245
5 600–5 799	849	83	932	458	22	480
5 800–5 999	937	133	1 070	484	20	504
6 000–6 199	971	129	1 100	466	28	494
6 200–6 399	1 214	171	1 385	495	29	524
6 400–6 599	1 411	225	1 636	471	35	506
6 600–6 799	1 681	320	2 001	542	30	572
6 800–6 999	2 055	1 104	3 159	447	47	494
7 000–7 199	2 396	584	2 980	387	53	440
7 200–7 399	2 443	674	3 117	329	65	394
7 400–7 599	3 467	857	4 324	267	63	330
7 600–7 799	1 950	808	2 758	197	75	272
7 800–7 999	1 778	1 025	2 803	181	76	257
8 000–8 199	1 485	1 263	2 748	101	105	206
8 200–8 399	1 163	1 592	2 755	78	91	169
8 400–8 599	769	1 819	2 588	45	101	146
8 600–8 799	788	2 134	2 922	40	137	177
8 800–8 999	438	2 620	3 058	26	129	155
9 000–9 199	269	3 221	3 490	13	155	168
9 200–9 399	221	4 023	4 244	13	154	167
9 400–9 599	277	5 067	5 344	9	181	190
9 600–9 799	251	6 234	6 485	6	227	233
9 800–9 999	228	8 060	8 288	5	231	236
10 000–10 199	124	10 110	10 234	2	311	313
10 200–10 399	136	12 515	12 651	2	354	356
10 400–10 599	77	16 028	16 105	3	474	477
10 600–10 799	62	19 851	19 913	2	572	574
10 800–10 999	64	24 876	24 940	2	811	813
11 000–11 199	23	31 813	31 836	1	1 129	1 130
11 200–11 399	23	35 904	35 927	0	1 645	1 645
11 400–11 599	13	37 978	37 991	1	2 147	2 148
11 600–11 799	9	37 451	37 460	1	2 932	2 933
11 800–11 999	13	35 277	35 290	1	3 768	3 769
12 000–12 199	13	31 307	31 320	2	4 167	4 169
12 200–12 399	10	27 001	27 011	0	4 449	4 449
12 400–12 599	8	23 363	23 371	0	4 469	4 469
12 600–12 799	6	20 202	20 208	0	4 396	4 396
12 800–12 999	4	16 920	16 924	0	4 379	4 379
13 000–13 499	12	33 292	33 304	1	10 763	10 764
13 500–13 999	4	22 639	22 643	1	9 658	9 659
14 000–14 499	9	15 542	15 551	0	7 634	7 634
14 500–14 999	2	10 946	10 948	0	5 994	5 994
15 000–15 499	4	8 775	8 779	0	4 813	4 813
15 500–15 999	4	4 707	4 711	0	4 041	4 041
16 000–16 499	0	3 132	3 132	0	3 485	3 485
16 500–16 999	0	2 028	2 028	0	2 736	2 736
17 000–17 499	4	1 443	1 447	0	1 533	1 533
17 500–17 999	1	1 110	1 111	0	752	752
18 000+	5	3 645	3 650	0	1 930	1 930
Neudáno	0	0	0	0	0	0
Úhrn	29 734	530 522	560 256	6 471	91 525	97 996
Prům. výše	7 250	11 955	11 705	6 314	13 596	13 115

Starobní a invalidní důchody vyplácené v souběhu s pozůstalostním důchodem - ženy (rozpad V-KOMB)

Měsíční výše	SV	SRNV	SDV	STV	SRV	SIV	ITV	IDV	IPV	V-KOMB
1-2 999	48	2	0	4	0	1	0	0	0	55
3 000-3 499	12	3	0	2	0	0	0	1	3	21
3 500-3 999	24	19	0	8	0	1	0	0	2	54
4 000-4 499	34	34	2	5	0	3	5	1	4	88
4 500-4 999	47	31	0	23	2	4	8	4	4	123
5 000-5 199	9	7	1	13	2	2	1	1	3	39
5 200-5 399	26	8	1	22	3	1	3	1	5	70
5 400-5 599	28	11	0	20	4	2	4	0	2	71
5 600-5 799	25	11	0	33	3	2	4	1	4	83
5 800-5 999	47	14	4	42	5	12	5	0	4	133
6 000-6 199	48	11	0	39	6	6	1	5	13	129
6 200-6 399	59	17	2	53	1	14	6	4	15	171
6 400-6 599	77	17	6	63	2	22	12	5	21	225
6 600-6 799	137	23	2	87	5	36	9	3	18	320
6 800-6 999	572	42	2	101	7	323	10	13	34	1 104
7 000-7 199	289	68	4	112	15	31	12	9	44	584
7 200-7 399	300	82	2	143	31	35	10	20	51	674
7 400-7 599	353	103	3	194	61	55	14	15	59	857
7 600-7 799	302	65	6	222	76	43	9	27	58	808
7 800-7 999	393	59	4	254	140	60	11	28	76	1 025
8 000-8 199	450	81	10	332	169	79	15	30	97	1 263
8 200-8 399	602	117	13	389	195	102	20	32	122	1 592
8 400-8 599	710	127	11	451	200	109	18	52	141	1 819
8 600-8 799	871	82	8	567	226	128	28	64	160	2 134
8 800-8 999	1 160	73	8	709	244	202	26	58	140	2 620
9 000-9 199	1 429	139	11	908	284	228	35	57	130	3 221
9 200-9 399	2 026	102	17	1 072	278	295	45	53	135	4 023
9 400-9 599	2 738	51	19	1 327	289	409	63	64	107	5 067
9 600-9 799	3 705	24	17	1 487	264	531	63	44	99	6 234
9 800-9 999	4 993	26	24	1 874	264	651	100	38	90	8 060
10 000-10 199	6 518	29	30	2 207	287	821	120	45	53	10 110
10 200-10 399	8 550	28	22	2 518	198	991	150	22	36	12 515
10 400-10 599	11 616	24	21	2 729	233	1 200	145	30	30	16 028
10 600-10 799	15 076	17	15	3 050	145	1 316	198	14	20	19 851
10 800-10 999	19 802	12	24	3 109	117	1 581	205	16	10	24 876
11 000-11 199	26 177	6	28	3 336	109	1 860	277	10	10	31 813
11 200-11 399	30 206	6	17	3 261	86	2 059	260	7	2	35 904
11 400-11 599	32 151	5	18	3 265	77	2 215	237	6	4	37 978
11 600-11 799	31 808	1	21	3 033	52	2 243	284	3	6	37 451
11 800-11 999	29 939	5	20	2 870	42	2 112	283	1	5	35 277
12 000-12 199	26 530	1	10	2 526	35	1 910	291	2	2	31 307
12 200-12 399	22 993	0	20	2 162	24	1 547	253	2	0	27 001
12 400-12 599	19 779	0	9	1 969	26	1 316	260	2	2	23 363
12 600-12 799	17 140	0	8	1 787	15	1 014	238	0	0	20 202
12 800-12 999	14 392	1	6	1 429	7	828	254	2	1	16 920
13 000-13 499	28 446	0	20	2 720	16	1 487	601	1	1	33 292
13 500-13 999	19 917	1	2	1 471	6	747	493	2	0	22 639
14 000-14 499	13 966	0	1	749	6	435	382	1	2	15 542
14 500-14 999	10 055	0	0	438	0	184	269	0	0	10 946
15 000-15 499	8 294	0	0	211	1	100	168	1	0	8 775
15 500-15 999	4 460	0	0	92	0	23	131	1	0	4 707
16 000-16 499	3 020	1	0	38	0	17	56	0	0	3 132
16 500-16 999	1 963	0	0	20	0	3	42	0	0	2 028
17 000-17 499	1 409	0	0	9	0	5	20	0	0	1 443
17 500-17 999	1 086	0	0	9	1	4	10	0	0	1 110
18 000+	3 613	0	0	12	1	1	18	0	0	3 645
Neudáno	0	0	0	0	0	0	0	0	0	0
Úhrn	430 420	1 586	469	55 576	4 260	29 406	6 182	798	1 825	530 522
Prům. výše	12 141	8 155	10 359	11 187	9 572	11 450	12 320	9 086	8 709	11 955

Pozn.: Měsíční výše důchodu úhrnem za oba důchody (starobní a pozůstalostní, resp. invalidní a pozůstalostní).

Starobní a invalidní důchody vyplácené v souběhu s pozůstalostním důchodem - muži (rozpad VM-KOMB)

Měsíční výše	SVM	SRNVM	SDVM	STVM	SRVM	SIVM	ITVM	IDVM	IPVM	VM-KOMB
1-2 999	10	2	0	3	0	0	0	0	0	15
3 000-3 499	2	1	0	0	0	0	0	0	0	3
3 500-3 999	4	4	0	5	0	0	0	0	2	15
4 000-4 499	10	6	0	4	0	0	1	1	0	22
4 500-4 999	7	6	0	11	1	1	0	0	1	27
5 000-5 199	2	3	0	3	0	1	0	0	0	9
5 200-5 399	6	1	0	6	0	0	1	0	3	17
5 400-5 599	9	3	0	7	0	0	1	0	1	21
5 600-5 799	8	5	0	5	0	1	0	0	3	22
5 800-5 999	7	1	0	6	0	0	2	1	3	20
6 000-6 199	9	2	0	8	1	2	0	1	5	28
6 200-6 399	10	4	0	8	0	1	0	0	6	29
6 400-6 599	6	4	0	12	1	2	3	2	5	35
6 600-6 799	13	0	0	9	1	0	1	2	4	30
6 800-6 999	16	1	0	11	0	1	3	4	11	47
7 000-7 199	7	1	0	21	0	2	0	3	19	53
7 200-7 399	21	2	1	17	1	1	1	5	16	65
7 400-7 599	8	0	0	27	0	0	0	10	18	63
7 600-7 799	18	1	0	27	0	2	3	5	19	75
7 800-7 999	15	0	1	26	1	2	1	7	23	76
8 000-8 199	20	2	0	33	2	2	1	9	36	105
8 200-8 399	12	1	0	37	0	2	1	9	29	91
8 400-8 599	24	1	1	29	2	2	1	11	30	101
8 600-8 799	23	1	1	46	1	11	4	11	39	137
8 800-8 999	25	1	0	59	2	4	3	11	24	129
9 000-9 199	41	0	0	48	0	7	2	24	33	155
9 200-9 399	31	0	0	73	0	5	1	14	30	154
9 400-9 599	39	0	1	76	0	8	9	17	31	181
9 600-9 799	43	0	2	120	1	10	9	15	27	227
9 800-9 999	52	0	0	117	0	17	11	15	19	231
10 000-10 199	84	0	2	151	0	21	23	14	16	311
10 200-10 399	104	0	1	184	0	28	9	10	18	354
10 400-10 599	165	1	6	212	0	47	22	9	12	474
10 600-10 799	250	0	4	238	0	47	25	2	6	572
10 800-10 999	418	0	3	277	0	66	33	6	8	811
11 000-11 199	637	0	3	349	0	102	31	1	6	1 129
11 200-11 399	984	0	3	477	0	152	26	1	2	1 645
11 400-11 599	1 465	0	7	454	0	182	36	2	1	2 147
11 600-11 799	2 106	0	4	515	0	257	44	3	3	2 932
11 800-11 999	2 751	0	7	660	0	304	41	2	3	3 768
12 000-12 199	3 143	0	4	679	0	305	35	0	1	4 167
12 200-12 399	3 331	0	5	740	0	320	50	1	2	4 449
12 400-12 599	3 367	0	3	760	0	295	44	0	0	4 469
12 600-12 799	3 278	0	6	782	0	282	47	0	1	4 396
12 800-12 999	3 240	0	6	780	0	289	60	4	0	4 379
13 000-13 499	8 255	0	5	1 747	0	626	129	1	0	10 763
13 500-13 999	7 593	0	5	1 349	0	569	142	0	0	9 658
14 000-14 499	6 071	0	4	947	0	443	168	1	0	7 634
14 500-14 999	4 957	0	2	613	0	279	143	0	0	5 994
15 000-15 499	4 108	0	2	388	0	194	121	0	0	4 813
15 500-15 999	3 569	1	2	218	0	158	93	0	0	4 041
16 000-16 499	3 000	0	2	115	0	286	82	0	0	3 485
16 500-16 999	2 351	0	0	70	0	268	47	0	0	2 736
17 000-17 499	1 413	0	0	52	0	51	17	0	0	1 533
17 500-17 999	709	0	0	24	0	11	8	0	0	752
18 000+	1 859	0	0	44	0	5	22	0	0	1 930
Neudáno	0	0	0	0	0	0	0	0	0	0
Úhrn	69 706	55	93	13 679	14	5 671	1 557	234	516	91 525
Prům. výše	13 873	5 901	12 088	12 615	7 773	13 300	13 595	9 214	8 715	13 596

Pozn.: Měsíční výše důchodu úhrnem za oba důchody (starobní a pozůstalostní, resp. invalidní a pozůstalostní).

Česká republika

Měsíční výše	Muži	Ženy	Celkem
1–2 999	3 378	4 464	7 842
3 000–3 499	4 294	8 824	13 118
3 500–3 999	3 062	6 388	9 450
4 000–4 499	3 108	6 932	10 040
4 500–4 999	9 398	16 726	26 124
5 000–5 199	4 160	7 311	11 471
5 200–5 399	6 619	12 345	18 964
5 400–5 599	6 284	11 016	17 300
5 600–5 799	9 045	13 399	22 444
5 800–5 999	9 243	13 120	22 363
6 000–6 199	8 395	11 696	20 091
6 200–6 399	8 801	12 550	21 351
6 400–6 599	8 093	13 095	21 188
6 600–6 799	7 973	13 486	21 459
6 800–6 999	8 287	14 526	22 813
7 000–7 199	8 884	14 477	23 361
7 200–7 399	9 350	15 612	24 962
7 400–7 599	8 692	19 903	28 595
7 600–7 799	8 072	18 588	26 660
7 800–7 999	7 441	21 629	29 070
8 000–8 199	7 565	25 315	32 880
8 200–8 399	11 540	33 478	45 018
8 400–8 599	8 024	34 381	42 405
8 600–8 799	7 871	40 054	47 925
8 800–8 999	9 091	45 452	54 543
9 000–9 199	11 127	50 759	61 886
9 200–9 399	14 437	57 611	72 048
9 400–9 599	20 523	63 478	84 001
9 600–9 799	14 367	56 266	70 633
9 800–9 999	17 261	54 669	71 930
10 000–10 199	22 012	55 447	77 459
10 200–10 399	25 590	54 397	79 987
10 400–10 599	28 427	56 347	84 774
10 600–10 799	30 398	57 527	87 925
10 800–10 999	31 341	60 159	91 500
11 000–11 199	32 693	64 663	97 356
11 200–11 399	34 114	66 008	100 122
11 400–11 599	36 757	65 255	102 012
11 600–11 799	38 732	61 761	100 493
11 800–11 999	41 620	57 512	99 132
12 000–12 199	41 200	51 412	92 612
12 200–12 399	40 494	45 393	85 887
12 400–12 599	37 909	39 861	77 770
12 600–12 799	37 255	34 719	71 974
12 800–12 999	35 073	29 636	64 709
13 000–13 499	82 993	58 398	141 391
13 500–13 999	75 587	36 500	112 087
14 000–14 499	55 633	23 654	79 287
14 500–14 999	41 590	16 387	57 977
15 000–15 499	35 470	12 465	47 935
15 500–15 999	14 574	7 347	21 921
16 000–16 499	10 189	5 064	15 253
16 500–16 999	7 511	3 542	11 053
17 000–17 499	5 249	2 573	7 822
17 500–17 999	3 648	2 077	5 725
18 000+	15 946	7 603	23 549
Neudáno	0	0	0
Úhrn	1 126 390	1 693 257	2 819 647
Průměrná výše	11 590	10 306	10 819

Pozn.: Tabulka neobsahuje 43 563 sirotčích důchodů (21 089 - muži, 22 474 - ženy).

9 Přiznané důchody v roce 2014

9.1 Přehled o počtu nově přiznaných důchodů podle věku důchodce

Starobní důchody - muži

Věk	S	SRN	SD	ST	SR	SI	Celkem
0–19	0	0	0	0	0	0	0
20–24	0	0	0	0	0	0	0
25–29	0	0	0	0	0	0	0
30–34	0	0	0	0	0	0	0
35–39	0	0	0	0	0	0	0
40–44	0	0	0	0	0	0	0
45–49	0	0	0	0	0	0	0
50	0	0	0	0	0	0	0
51	0	0	0	0	0	0	0
52	0	0	0	127	0	0	127
53	0	0	0	44	0	0	44
54	0	0	0	26	0	0	26
50–54	0	0	0	197	0	0	197
55	149	0	0	87	0	0	236
56	23	0	0	54	0	0	77
57	26	0	0	27	0	0	53
58	74	0	0	17	0	0	91
59	184	0	0	0	0	0	184
55–59	456	0	0	185	0	0	641
60	18	0	0	4 331	0	0	4 349
61	13	0	0	7 203	0	0	7 216
62	26 024	0	0	3 818	0	0	29 842
63	555	0	0	0	0	0	555
64	153	0	0	0	0	0	153
60–64	26 763	0	0	15 352	0	0	42 115
65	337	0	0	0	0	4 004	4 341
66	36	0	0	0	0	0	36
67	32	51	0	0	0	0	83
68	7	1	0	0	0	0	8
69	11	0	0	0	0	0	11
65–69	423	52	0	0	0	4 004	4 479
70	5	1	0	0	0	0	6
71	2	0	0	0	0	0	2
72	7	0	0	0	0	0	7
73	0	0	0	0	0	0	0
74	0	1	0	0	0	0	1
70–74	14	2	0	0	0	0	16
75	0	0	0	0	0	0	0
76	1	0	0	0	0	0	1
77	0	0	0	0	0	0	0
78	0	0	0	0	0	0	0
79	1	0	0	0	0	0	1
75–79	2	0	0	0	0	0	2
80	0	0	0	0	0	0	0
81	0	0	0	0	0	0	0
82	0	0	0	0	0	0	0
83	0	0	0	0	0	0	0
84	0	0	0	0	0	0	0
80–84	0	0	0	0	0	0	0
85	0	1	0	0	0	0	1
86	0	0	0	0	0	0	0
87	0	0	0	0	0	0	0
88	0	0	0	0	0	0	0
89	0	0	0	1	0	0	1
85–89	0	1	0	1	0	0	2
90+	0	0	0	0	0	0	0
Neudáno	0	0	0	0	0	0	0
Úhrn	27 658	55	0	15 735	0	4 004	47 452
Průměrný věk	62	68	0	61	0	65	62

Starobní důchody - ženy

Věk	S	SRN	SD	ST	SR	SI	Celkem
0-19	0	0	0	0	0	0	0
20-24	0	0	0	0	0	0	0
25-29	0	0	0	0	0	0	0
30-34	0	0	0	0	0	0	0
35-39	0	0	0	0	0	0	0
40-44	0	0	0	0	0	0	0
45-49	0	0	0	0	0	0	0
50	0	0	0	0	0	0	0
51	0	0	0	0	0	0	0
52	0	0	0	0	0	0	0
53	0	0	0	0	0	0	0
54	0	0	0	0	0	0	0
50-54	0	0	0	0	0	0	0
55	0	0	0	27	0	0	27
56	1	0	0	664	0	0	665
57	189	0	0	2 792	0	0	2 981
58	4 685	0	0	5 090	0	0	9 775
59	15 255	0	0	4 726	0	0	19 981
55-59	20 130	0	0	13 299	0	0	33 429
60	3 876	0	0	1 096	0	0	4 972
61	1 248	0	0	236	0	0	1 484
62	160	0	0	0	0	0	160
63	52	0	0	0	0	0	52
64	39	0	0	0	0	0	39
60-64	5 375	0	0	1 332	0	0	6 707
65	38	0	0	0	0	4 280	4 318
66	10	0	0	0	0	0	10
67	7	82	0	0	0	0	89
68	4	1	0	0	0	0	5
69	2	2	0	0	0	0	4
65-69	61	85	0	0	0	4 280	4 426
70	2	2	0	0	0	0	4
71	0	0	0	0	0	0	0
72	0	0	0	0	0	0	0
73	0	0	0	0	0	0	0
74	0	0	0	0	0	0	0
70-74	2	2	0	0	0	0	4
75	0	1	0	0	0	0	1
76	0	0	0	0	0	0	0
77	0	1	0	0	0	0	1
78	0	0	0	0	0	0	0
79	0	0	0	0	0	0	0
75-79	0	2	0	0	0	0	2
80	0	0	0	0	0	0	0
81	0	0	0	0	0	0	0
82	0	0	0	0	0	0	0
83	0	0	0	0	0	0	0
84	0	0	0	0	0	0	0
80-84	0	0	0	0	0	0	0
85	0	0	0	0	0	0	0
86	0	0	0	0	0	0	0
87	0	0	0	0	0	0	0
88	0	0	0	0	0	0	0
89	0	0	0	0	0	0	0
85-89	0	0	0	0	0	0	0
90+	0	0	0	0	0	0	0
Neudáno	0	0	0	0	0	0	0
Úhrn	25 568	89	0	14 631	0	4 280	44 568
Průměrný věk	59	67	0	58	0	65	59

Starobní důchody - celkem

Věk	S	SRN	SD	ST	SR	SI	Celkem
0-19	0	0	0	0	0	0	0
20-24	0	0	0	0	0	0	0
25-29	0	0	0	0	0	0	0
30-34	0	0	0	0	0	0	0
35-39	0	0	0	0	0	0	0
40-44	0	0	0	0	0	0	0
45-49	0	0	0	0	0	0	0
50	0	0	0	0	0	0	0
51	0	0	0	0	0	0	0
52	0	0	0	127	0	0	127
53	0	0	0	44	0	0	44
54	0	0	0	26	0	0	26
50-54	0	0	0	197	0	0	197
55	149	0	0	114	0	0	263
56	24	0	0	718	0	0	742
57	215	0	0	2 819	0	0	3 034
58	4 759	0	0	5 107	0	0	9 866
59	15 439	0	0	4 726	0	0	20 165
55-59	20 586	0	0	13 484	0	0	34 070
60	3 894	0	0	5 427	0	0	9 321
61	1 261	0	0	7 439	0	0	8 700
62	26 184	0	0	3 818	0	0	30 002
63	607	0	0	0	0	0	607
64	192	0	0	0	0	0	192
60-64	32 138	0	0	16 684	0	0	48 822
65	375	0	0	0	0	8 284	8 659
66	46	0	0	0	0	0	46
67	39	133	0	0	0	0	172
68	11	2	0	0	0	0	13
69	13	2	0	0	0	0	15
65-69	484	137	0	0	0	8 284	8 905
70	7	3	0	0	0	0	10
71	2	0	0	0	0	0	2
72	7	0	0	0	0	0	7
73	0	0	0	0	0	0	0
74	0	1	0	0	0	0	1
70-74	16	4	0	0	0	0	20
75	0	1	0	0	0	0	1
76	1	0	0	0	0	0	1
77	0	1	0	0	0	0	1
78	0	0	0	0	0	0	0
79	1	0	0	0	0	0	1
75-79	2	2	0	0	0	0	4
80	0	0	0	0	0	0	0
81	0	0	0	0	0	0	0
82	0	0	0	0	0	0	0
83	0	0	0	0	0	0	0
84	0	0	0	0	0	0	0
80-84	0	0	0	0	0	0	0
85	0	1	0	0	0	0	1
86	0	0	0	0	0	0	0
87	0	0	0	0	0	0	0
88	0	0	0	0	0	0	0
89	0	0	0	1	0	0	1
85-89	0	1	0	1	0	0	2
90+	0	0	0	0	0	0	0
Neudáno	0	0	0	0	0	0	0
Úhrn	53 226	144	0	30 366	0	8 284	92 020
Průměrný věk	61	67	0	60	0	65	61

Invalidní důchody

Věk	Muži			Ženy			Celkem		
	IT	ID	IP	IT	ID	IP	IT	ID	IP
0–19	376	66	104	249	44	90	625	110	194
20–24	187	74	216	121	63	217	308	137	433
25–29	185	71	237	144	78	230	329	149	467
30–34	199	104	337	195	115	422	394	219	759
35–39	336	158	515	447	202	823	783	360	1 338
40–44	434	204	703	528	277	1 088	962	481	1 791
45–49	525	271	871	691	339	1 414	1 216	610	2 285
50	152	86	237	153	79	342	305	165	579
51	144	91	244	146	66	353	290	157	597
52	186	77	225	151	91	372	337	168	597
53	189	87	242	171	86	382	360	173	624
54	180	111	249	199	109	418	379	220	667
50–54	851	452	1 197	820	431	1 867	1 671	883	3 064
55	224	127	284	212	118	477	436	245	761
56	280	151	370	255	132	485	535	283	855
57	290	151	398	249	135	466	539	286	864
58	357	185	413	247	99	299	604	284	712
59	392	208	440	119	35	121	511	243	561
55–59	1 543	822	1 905	1 082	519	1 848	2 625	1 341	3 753
60	416	195	379	33	17	30	449	212	409
61	345	135	265	8	3	7	353	138	272
62	140	31	56	0	1	1	140	32	57
63	1	0	3	3	2	1	4	2	4
64	0	0	1	1	0	1	1	0	2
60–64	902	361	704	45	23	40	947	384	744
65	0	0	0	0	0	0	0	0	0
66	0	0	0	0	0	0	0	0	0
67	0	0	0	0	0	0	0	0	0
68	0	0	0	0	0	0	0	0	0
69	0	0	0	0	0	0	0	0	0
65–69	0	0	0	0	0	0	0	0	0
70	0	0	0	0	0	0	0	0	0
71	0	0	0	0	0	0	0	0	0
72	0	0	0	0	0	0	0	0	0
73	0	0	0	0	0	0	0	0	0
74	0	0	0	0	0	0	0	0	0
70–74	0	0	0	0	0	0	0	0	0
75	0	0	0	0	0	0	0	0	0
76	0	0	0	0	0	0	0	0	0
77	0	0	0	0	0	0	0	0	0
78	0	0	0	0	0	0	0	0	0
79	0	0	0	0	0	0	0	0	0
75–79	0	0	0	0	0	0	0	0	0
80	0	0	0	0	0	0	0	0	0
81	0	0	0	0	0	0	0	0	0
82	0	0	0	0	0	0	0	0	0
83	0	0	0	0	0	0	0	0	0
84	0	0	0	0	0	0	0	0	0
80–84	0	0	0	0	0	0	0	0	0
85	0	0	0	0	0	0	0	0	0
86	0	0	0	0	0	0	0	0	0
87	0	0	0	0	0	0	0	0	0
88	0	0	0	0	0	0	0	0	0
89	0	0	0	0	0	0	0	0	0
85–89	0	0	0	0	0	0	0	0	0
90+	0	0	0	0	0	0	0	0	0
Neudáno	0	0	0	0	0	0	0	0	0
Úhrn	5 538	2 583	6 789	4 322	2 091	8 039	9 860	4 674	14 828
Průměr. věk	48	49	48	45	46	46	47	48	47

Pozn.: Do sloupce „IT“ (invalidní důchod 3. stupně) je načteno 423 (246 - muži, 177 - ženy) nově přiznaných invalidních důchodů z mládí (IM).

Pozůstalostní důchody

Věk	V-CELKEM	VM-CELKEM	D-CELKEM
0–19	0	0	3 259
20–24	12	0	1 421
25–29	41	4	73
30–34	100	10	0
35–39	219	63	0
40–44	349	90	0
45–49	532	161	0
50	175	52	0
51	195	44	0
52	168	42	0
53	202	44	0
54	203	62	0
50–54	943	244	0
55	608	67	0
56	313	95	0
57	346	90	0
58	603	180	0
59	1 233	252	0
55–59	3 103	684	0
60	618	139	0
61	680	167	0
62	742	158	0
63	835	184	0
64	889	216	0
60–64	3 764	864	0
65	906	221	0
66	1 011	267	0
67	1 128	323	0
68	1 063	289	0
69	1 057	248	0
65–69	5 165	1 348	0
70	1 099	307	0
71	996	309	0
72	980	302	0
73	921	269	0
74	961	300	0
70–74	4 957	1 487	0
75	898	253	0
76	824	251	0
77	856	230	0
78	817	260	0
79	775	276	0
75–79	4 170	1 270	0
80	795	291	0
81	652	298	0
82	640	283	0
83	536	308	0
84	470	256	0
80–84	3 093	1 436	0
85	391	256	0
86	291	196	0
87	202	176	0
88	187	152	0
89	124	128	0
85–89	1 195	908	0
90+	191	284	0
Neudáno	0	0	53
Úhrn	27 834	8 853	4 806
Průměrný věk	69	72	15

Česká republika

Věk	Muži	Ženy	Celkem
0–19	546	383	4 188
20–24	477	413	2 311
25–29	497	493	1 063
30–34	650	832	1 482
35–39	1 072	1 691	2 763
40–44	1 431	2 242	3 673
45–49	1 828	2 976	4 804
50	527	749	1 276
51	523	760	1 283
52	657	782	1 439
53	606	841	1 447
54	628	929	1 557
50–54	2 941	4 061	7 002
55	938	1 442	2 380
56	973	1 850	2 823
57	982	4 177	5 159
58	1 226	11 023	12 249
59	1 476	21 489	22 965
55–59	5 595	39 981	45 576
60	5 478	5 670	11 148
61	8 128	2 182	10 310
62	30 227	904	31 131
63	743	893	1 636
64	370	930	1 300
60–64	44 946	10 579	55 525
65	4 562	5 224	9 786
66	303	1 021	1 324
67	406	1 217	1 623
68	297	1 068	1 365
69	259	1 061	1 320
65–69	5 827	9 591	15 418
70	313	1 103	1 416
71	311	996	1 307
72	309	980	1 289
73	269	921	1 190
74	301	961	1 262
70–74	1 503	4 961	6 464
75	253	899	1 152
76	252	824	1 076
77	230	857	1 087
78	260	817	1 077
79	277	775	1 052
75–79	1 272	4 172	5 444
80	291	795	1 086
81	298	652	950
82	283	640	923
83	308	536	844
84	256	470	726
80–84	1 436	3 093	4 529
85	257	391	648
86	196	291	487
87	176	202	378
88	152	187	339
89	129	124	253
85–89	910	1 195	2 105
90+	284	191	475
Neudáno	0	0	53
Úhrn	71 215	86 854	162 875
Průměrný věk	60	60	59

Pozn.: Ve sloupci „Celkem“ je načteno 4 806 sirotčích důchodů.

9.2 Přehled o počtu nově přiznaných důchodů podle výše důchodu

Starobní důchody - muži

Měsíční výše	S	SRN	SD	ST	SR	SI	Celkem
1–2 999	93	10	0	29	0	8	140
3 000–3 499	27	21	0	9	0	6	63
3 500–3 999	21	11	0	8	0	4	44
4 000–4 499	21	4	0	16	0	3	44
4 500–4 999	40	1	0	26	0	10	77
5 000–5 199	16	1	0	12	0	1	30
5 200–5 399	22	1	0	23	0	10	56
5 400–5 599	16	1	0	23	0	6	46
5 600–5 799	18	0	0	31	0	4	53
5 800–5 999	28	0	0	30	0	11	69
6 000–6 199	28	0	0	47	0	10	85
6 200–6 399	21	1	0	44	0	8	74
6 400–6 599	29	0	0	57	0	8	94
6 600–6 799	22	2	0	75	0	9	108
6 800–6 999	22	0	0	76	0	10	108
7 000–7 199	30	0	0	104	0	9	143
7 200–7 399	21	0	0	109	0	10	140
7 400–7 599	44	0	0	131	0	13	188
7 600–7 799	37	0	0	157	0	4	198
7 800–7 999	33	0	0	182	0	12	227
8 000–8 199	54	0	0	205	0	13	272
8 200–8 399	69	0	0	228	0	22	319
8 400–8 599	46	1	0	233	0	36	316
8 600–8 799	77	1	0	265	0	39	382
8 800–8 999	96	0	0	330	0	97	523
9 000–9 199	93	0	0	365	0	61	519
9 200–9 399	99	0	0	367	0	65	531
9 400–9 599	139	0	0	409	0	137	685
9 600–9 799	144	0	0	446	0	67	657
9 800–9 999	180	0	0	460	0	92	732
10 000–10 199	237	0	0	527	0	116	880
10 200–10 399	333	0	0	544	0	109	986
10 400–10 599	418	0	0	524	0	102	1 044
10 600–10 799	479	0	0	528	0	96	1 103
10 800–10 999	547	0	0	535	0	114	1 196
11 000–11 199	502	0	0	562	0	117	1 181
11 200–11 399	476	0	0	615	0	127	1 218
11 400–11 599	564	0	0	561	0	127	1 252
11 600–11 799	622	0	0	609	0	146	1 377
11 800–11 999	658	0	0	581	0	169	1 408
12 000–12 199	762	0	0	608	0	210	1 580
12 200–12 399	823	0	0	586	0	217	1 626
12 400–12 599	1 032	0	0	569	0	180	1 781
12 600–12 799	1 155	0	0	510	0	166	1 831
12 800–12 999	1 244	0	0	436	0	164	1 844
13 000–13 499	3 245	0	0	927	0	350	4 522
13 500–13 999	3 208	0	0	620	0	292	4 120
14 000–14 499	2 550	0	0	377	0	175	3 102
14 500–14 999	1 840	0	0	198	0	153	2 191
15 000–15 499	1 430	0	0	446	0	27	1 903
15 500–15 999	851	0	0	84	0	12	947
16 000–16 499	626	0	0	57	0	7	690
16 500–16 999	400	0	0	38	0	10	448
17 000–17 499	313	0	0	34	0	6	353
17 500–17 999	242	0	0	22	0	6	270
18 000+	1 515	0	0	140	0	21	1 676
Neudáno	0	0	0	0	0	0	0
Úhrn	27 658	55	0	15 735	0	4 004	47 452
Prům. výše	13 539	3 685	0	11 211	0	11 706	12 601

Starobní důchody - ženy

Měsíční výše	S	SRN	SD	ST	SR	SI	Celkem
1-2 999	205	24	0	64	0	63	356
3 000-3 499	62	57	0	16	0	23	158
3 500-3 999	54	4	0	28	0	17	103
4 000-4 499	57	2	0	57	0	14	130
4 500-4 999	80	0	0	93	0	18	191
5 000-5 199	30	0	0	42	0	10	82
5 200-5 399	30	0	0	57	0	20	107
5 400-5 599	46	1	0	77	0	11	135
5 600-5 799	40	0	0	66	0	13	119
5 800-5 999	45	0	0	93	0	12	150
6 000-6 199	51	1	0	85	0	11	148
6 200-6 399	61	0	0	104	0	13	178
6 400-6 599	63	0	0	133	0	16	212
6 600-6 799	61	0	0	127	0	4	192
6 800-6 999	72	0	0	166	0	11	249
7 000-7 199	85	0	0	198	0	12	295
7 200-7 399	95	0	0	205	0	16	316
7 400-7 599	79	0	0	216	0	43	338
7 600-7 799	93	0	0	294	0	33	420
7 800-7 999	110	0	0	310	0	49	469
8 000-8 199	150	0	0	379	0	44	573
8 200-8 399	164	0	0	413	0	160	737
8 400-8 599	193	0	0	487	0	140	820
8 600-8 799	186	0	0	535	0	217	938
8 800-8 999	247	0	0	615	0	179	1 041
9 000-9 199	299	0	0	692	0	150	1 141
9 200-9 399	317	0	0	760	0	178	1 255
9 400-9 599	416	0	0	823	0	291	1 530
9 600-9 799	544	0	0	861	0	217	1 622
9 800-9 999	743	0	0	898	0	223	1 864
10 000-10 199	926	0	0	836	0	233	1 995
10 200-10 399	1 054	0	0	806	0	201	2 061
10 400-10 599	1 234	0	0	678	0	228	2 140
10 600-10 799	1 234	0	0	603	0	187	2 024
10 800-10 999	1 252	0	0	526	0	191	1 969
11 000-11 199	1 296	0	0	423	0	161	1 880
11 200-11 399	1 237	0	0	335	0	149	1 721
11 400-11 599	1 178	0	0	312	0	121	1 611
11 600-11 799	1 231	0	0	254	0	117	1 602
11 800-11 999	1 146	0	0	198	0	130	1 474
12 000-12 199	1 076	0	0	151	0	97	1 324
12 200-12 399	1 027	0	0	130	0	77	1 234
12 400-12 599	933	0	0	112	0	54	1 099
12 600-12 799	910	0	0	70	0	35	1 015
12 800-12 999	780	0	0	59	0	31	870
13 000-13 499	1 519	0	0	100	0	46	1 665
13 500-13 999	896	0	0	47	0	7	950
14 000-14 499	580	0	0	24	0	3	607
14 500-14 999	352	0	0	24	0	2	378
15 000-15 499	222	0	0	11	0	2	235
15 500-15 999	169	0	0	8	0	0	177
16 000-16 499	109	0	0	6	0	0	115
16 500-16 999	90	0	0	4	0	0	94
17 000-17 499	69	0	0	5	0	0	74
17 500-17 999	40	0	0	2	0	0	42
18 000+	330	0	0	13	0	0	343
Neudáno	0	0	0	0	0	0	0
Úhrn	25 568	89	0	14 631	0	4 280	44 568
Prům. výše	11 392	2 594	0	9 481	0	9 778	10 592

Starobní důchody - celkem

Měsíční výše	S	SRN	SD	ST	SR	SI	Celkem
1–2 999	298	34	0	93	0	71	496
3 000–3 499	89	78	0	25	0	29	221
3 500–3 999	75	15	0	36	0	21	147
4 000–4 499	78	6	0	73	0	17	174
4 500–4 999	120	1	0	119	0	28	268
5 000–5 199	46	1	0	54	0	11	112
5 200–5 399	52	1	0	80	0	30	163
5 400–5 599	62	2	0	100	0	17	181
5 600–5 799	58	0	0	97	0	17	172
5 800–5 999	73	0	0	123	0	23	219
6 000–6 199	79	1	0	132	0	21	233
6 200–6 399	82	1	0	148	0	21	252
6 400–6 599	92	0	0	190	0	24	306
6 600–6 799	83	2	0	202	0	13	300
6 800–6 999	94	0	0	242	0	21	357
7 000–7 199	115	0	0	302	0	21	438
7 200–7 399	116	0	0	314	0	26	456
7 400–7 599	123	0	0	347	0	56	526
7 600–7 799	130	0	0	451	0	37	618
7 800–7 999	143	0	0	492	0	61	696
8 000–8 199	204	0	0	584	0	57	845
8 200–8 399	233	0	0	641	0	182	1 056
8 400–8 599	239	1	0	720	0	176	1 136
8 600–8 799	263	1	0	800	0	256	1 320
8 800–8 999	343	0	0	945	0	276	1 564
9 000–9 199	392	0	0	1 057	0	211	1 660
9 200–9 399	416	0	0	1 127	0	243	1 786
9 400–9 599	555	0	0	1 232	0	428	2 215
9 600–9 799	688	0	0	1 307	0	284	2 279
9 800–9 999	923	0	0	1 358	0	315	2 596
10 000–10 199	1 163	0	0	1 363	0	349	2 875
10 200–10 399	1 387	0	0	1 350	0	310	3 047
10 400–10 599	1 652	0	0	1 202	0	330	3 184
10 600–10 799	1 713	0	0	1 131	0	283	3 127
10 800–10 999	1 799	0	0	1 061	0	305	3 165
11 000–11 199	1 798	0	0	985	0	278	3 061
11 200–11 399	1 713	0	0	950	0	276	2 939
11 400–11 599	1 742	0	0	873	0	248	2 863
11 600–11 799	1 853	0	0	863	0	263	2 979
11 800–11 999	1 804	0	0	779	0	299	2 882
12 000–12 199	1 838	0	0	759	0	307	2 904
12 200–12 399	1 850	0	0	716	0	294	2 860
12 400–12 599	1 965	0	0	681	0	234	2 880
12 600–12 799	2 065	0	0	580	0	201	2 846
12 800–12 999	2 024	0	0	495	0	195	2 714
13 000–13 499	4 764	0	0	1 027	0	396	6 187
13 500–13 999	4 104	0	0	667	0	299	5 070
14 000–14 499	3 130	0	0	401	0	178	3 709
14 500–14 999	2 192	0	0	222	0	155	2 569
15 000–15 499	1 652	0	0	457	0	29	2 138
15 500–15 999	1 020	0	0	92	0	12	1 124
16 000–16 499	735	0	0	63	0	7	805
16 500–16 999	490	0	0	42	0	10	542
17 000–17 499	382	0	0	39	0	6	427
17 500–17 999	282	0	0	24	0	6	312
18 000+	1 845	0	0	153	0	21	2 019
Neudáno	0	0	0	0	0	0	0
Úhrn	53 226	144	0	30 366	0	8 284	92 020
Prům. výše	12 507	3 011	0	10 377	0	10 710	11 628

Invalidní důchody

Měsíční výše	Muži			Ženy			Celkem		
	IT	ID	IP	IT	ID	IP	IT	ID	IP
1–2 999	10	7	34	12	11	112	22	18	146
3 000–3 499	133	90	360	139	123	630	272	213	990
3 500–3 999	37	28	84	37	33	211	74	61	295
4 000–4 499	32	26	96	42	25	178	74	51	274
4 500–4 999	35	16	1 256	35	25	1 947	70	41	3 203
5 000–5 199	11	5	439	13	8	807	24	13	1 246
5 200–5 399	10	13	542	14	8	1 294	24	21	1 836
5 400–5 599	12	9	685	9	15	1 139	21	24	1 824
5 600–5 799	8	297	813	11	299	709	19	596	1 522
5 800–5 999	5	94	820	7	105	483	12	199	1 303
6 000–6 199	7	62	671	15	60	280	22	122	951
6 200–6 399	7	93	408	12	81	108	19	174	516
6 400–6 599	8	100	253	11	132	56	19	232	309
6 600–6 799	9	116	134	8	182	34	17	298	168
6 800–6 999	11	155	72	16	200	18	27	355	90
7 000–7 199	14	150	40	8	189	6	22	339	46
7 200–7 399	9	198	19	8	151	10	17	349	29
7 400–7 599	5	193	23	12	123	6	17	316	29
7 600–7 799	12	208	7	13	104	3	25	312	10
7 800–7 999	7	197	6	9	77	3	16	274	9
8 000–8 199	9	165	4	5	60	0	14	225	4
8 200–8 399	6	127	3	18	19	0	24	146	3
8 400–8 599	6	69	4	5	27	1	11	96	5
8 600–8 799	10	51	2	7	11	3	17	62	5
8 800–8 999	12	35	1	8	8	0	20	43	1
9 000–9 199	829	25	3	756	3	0	1 585	28	3
9 200–9 399	164	10	1	129	4	1	293	14	2
9 400–9 599	54	10	2	54	1	0	108	11	2
9 600–9 799	58	7	2	62	1	0	120	8	2
9 800–9 999	59	7	0	64	1	0	123	8	0
10 000–10 199	66	7	3	63	0	0	129	7	3
10 200–10 399	82	4	1	68	2	0	150	6	1
10 400–10 599	100	1	0	99	0	0	199	1	0
10 600–10 799	110	1	0	116	0	0	226	1	0
10 800–10 999	130	2	1	153	1	0	283	3	1
11 000–11 199	128	2	0	199	1	0	327	3	0
11 200–11 399	120	1	0	212	0	0	332	1	0
11 400–11 599	122	1	0	210	0	0	332	1	0
11 600–11 799	153	0	0	188	0	0	341	0	0
11 800–11 999	170	0	0	178	0	0	348	0	0
12 000–12 199	184	1	0	183	0	0	367	1	0
12 200–12 399	211	0	0	158	0	0	369	0	0
12 400–12 599	210	0	0	125	0	0	335	0	0
12 600–12 799	214	0	0	134	0	0	348	0	0
12 800–12 999	225	0	0	130	0	0	355	0	0
13 000–13 499	526	0	0	216	1	0	742	1	0
13 500–13 999	432	0	0	136	0	0	568	0	0
14 000–14 499	276	0	0	87	0	0	363	0	0
14 500–14 999	177	0	0	43	0	0	220	0	0
15 000–15 499	101	0	0	33	0	0	134	0	0
15 500–15 999	66	0	0	11	0	0	77	0	0
16 000–16 499	33	0	0	8	0	0	41	0	0
16 500–16 999	37	0	0	4	0	0	41	0	0
17 000–17 499	16	0	0	4	0	0	20	0	0
17 500–17 999	12	0	0	5	0	0	17	0	0
18 000+	48	0	0	20	0	0	68	0	0
Neudáno	0	0	0	0	0	0	0	0	0
Úhrn	5 538	2 583	6 789	4 322	2 091	8 039	9 860	4 674	14 828
Prům. výše	11 515	6 998	5 422	10 647	6 483	5 016	11 134	6 768	5 202

Pozn.: Do sloupce „IT“ (invalidní důchod 3. stupně) je načteno 423 (246 - muži, 177 - ženy) nově přiznaných invalidních důchodů z mládí (IM).

Pozůstalostní důchody

Měsíční výše	V-CELKEM	VM-CELKEM	D-CELKEM
1–2 999	20 058	7 357	251
3 000–3 499	1 645	94	133
3 500–3 999	176	33	149
4 000–4 499	73	38	126
4 500–4 999	47	44	218
5 000–5 199	35	29	523
5 200–5 399	40	37	234
5 400–5 599	42	40	233
5 600–5 799	183	129	253
5 800–5 999	159	90	319
6 000–6 199	149	89	377
6 200–6 399	220	72	346
6 400–6 599	250	95	320
6 600–6 799	293	105	298
6 800–6 999	349	110	249
7 000–7 199	384	92	191
7 200–7 399	421	77	156
7 400–7 599	455	81	110
7 600–7 799	416	59	68
7 800–7 999	418	59	43
8 000–8 199	369	28	49
8 200–8 399	353	28	29
8 400–8 599	215	22	27
8 600–8 799	364	21	16
8 800–8 999	230	9	18
9 000–9 199	89	5	12
9 200–9 399	52	3	14
9 400–9 599	58	0	7
9 600–9 799	40	1	5
9 800–9 999	31	2	5
10 000–10 199	24	1	5
10 200–10 399	18	0	2
10 400–10 599	27	1	0
10 600–10 799	10	0	3
10 800–10 999	21	0	1
11 000–11 199	21	0	3
11 200–11 399	9	0	3
11 400–11 599	8	0	0
11 600–11 799	8	1	0
11 800–11 999	8	0	4
12 000–12 199	8	0	0
12 200–12 399	4	0	0
12 400–12 599	6	0	2
12 600–12 799	6	0	4
12 800–12 999	7	0	0
13 000–13 499	9	0	0
13 500–13 999	6	0	0
14 000–14 499	5	0	0
14 500–14 999	2	0	0
15 000–15 499	5	1	0
15 500–15 999	2	0	0
16 000–16 499	1	0	0
16 500–16 999	1	0	0
17 000–17 499	1	0	0
17 500–17 999	1	0	0
18 000+	2	0	0
Neudáno	0	0	0
Úhrn	27 834	8 853	4 806
Průměrná výše	3 496	2 565	5 837

Česká republika

Měsíční výše	Muži	Ženy	Celkem
1–2 999	7 548	20 549	28 348
3 000–3 499	740	2 695	3 568
3 500–3 999	226	560	935
4 000–4 499	236	448	810
4 500–4 999	1 428	2 245	3 891
5 000–5 199	514	945	1 982
5 200–5 399	658	1 463	2 355
5 400–5 599	792	1 340	2 365
5 600–5 799	1 300	1 321	2 874
5 800–5 999	1 078	904	2 301
6 000–6 199	914	652	1 943
6 200–6 399	654	599	1 599
6 400–6 599	550	661	1 531
6 600–6 799	472	709	1 479
6 800–6 999	456	832	1 537
7 000–7 199	439	882	1 512
7 200–7 399	443	906	1 505
7 400–7 599	490	934	1 534
7 600–7 799	484	956	1 508
7 800–7 999	496	976	1 515
8 000–8 199	478	1 007	1 534
8 200–8 399	483	1 127	1 639
8 400–8 599	417	1 068	1 512
8 600–8 799	466	1 323	1 805
8 800–8 999	580	1 287	1 885
9 000–9 199	1 381	1 989	3 382
9 200–9 399	709	1 441	2 164
9 400–9 599	751	1 643	2 401
9 600–9 799	725	1 725	2 455
9 800–9 999	800	1 960	2 765
10 000–10 199	957	2 082	3 044
10 200–10 399	1 073	2 149	3 224
10 400–10 599	1 146	2 266	3 412
10 600–10 799	1 214	2 150	3 367
10 800–10 999	1 329	2 144	3 474
11 000–11 199	1 311	2 101	3 415
11 200–11 399	1 339	1 942	3 284
11 400–11 599	1 375	1 829	3 204
11 600–11 799	1 531	1 798	3 329
11 800–11 999	1 578	1 660	3 242
12 000–12 199	1 765	1 515	3 280
12 200–12 399	1 837	1 396	3 233
12 400–12 599	1 991	1 230	3 223
12 600–12 799	2 045	1 155	3 204
12 800–12 999	2 069	1 007	3 076
13 000–13 499	5 048	1 891	6 939
13 500–13 999	4 552	1 092	5 644
14 000–14 499	3 378	699	4 077
14 500–14 999	2 368	423	2 791
15 000–15 499	2 005	273	2 278
15 500–15 999	1 013	190	1 203
16 000–16 499	723	124	847
16 500–16 999	485	99	584
17 000–17 499	369	79	448
17 500–17 999	282	48	330
18 000+	1 724	365	2 089
Neudáno	0	0	0
Úhrn	71 215	86 854	162 875
Průměrná výše	10 381	7 705	8 820

Pozn.: Ve sloupci „Celkem“ je načteno 4 806 sirotčích důchodů.

9.3 Přehled o počtu nově přiznaných důchodů podle osobního vyměřovacího základu

Starobní důchody - muži

OVZ	S	SRN	SD	ST	SR	SI	Celkem
1-1 999	7	19	0	0	0	184	210
2 000-2 999	11	9	0	1	0	150	171
3 000-3 999	10	5	0	4	0	161	180
4 000-4 999	15	8	0	6	0	158	187
5 000-5 999	37	2	0	13	0	92	144
6 000-6 999	37	0	0	30	0	68	135
7 000-7 999	54	2	0	60	0	64	180
8 000-8 999	90	1	0	93	0	81	265
9 000-9 999	137	1	0	173	0	84	395
10 000-10 999	190	1	0	232	0	89	512
11 000-11 999	263	1	0	298	0	107	669
12 000-12 999	360	1	0	371	0	118	850
13 000-13 999	376	1	0	332	0	133	842
14 000-14 999	419	0	0	350	0	155	924
15 000-15 999	439	0	0	333	0	135	907
16 000-16 999	412	0	0	404	0	169	985
17 000-17 999	465	0	0	426	0	182	1 073
18 000-18 999	501	0	0	452	0	165	1 118
19 000-19 999	574	2	0	510	0	159	1 245
20 000-20 999	577	0	0	569	0	175	1 321
21 000-21 999	687	0	0	613	0	154	1 454
22 000-22 999	761	0	0	748	0	140	1 649
23 000-23 999	956	0	0	827	0	164	1 947
24 000-24 999	1 045	0	0	803	0	128	1 976
25 000-25 999	1 210	0	0	884	0	101	2 195
26 000-26 999	1 262	0	0	810	0	83	2 155
27 000-27 999	1 240	0	0	722	0	87	2 049
28 000-28 999	1 281	0	0	708	0	66	2 055
29 000-29 999	1 160	0	0	593	0	51	1 804
30 000-30 999	1 079	0	0	535	0	38	1 652
31 000-31 999	1 045	0	0	444	0	60	1 549
32 000-32 999	978	0	0	403	0	31	1 412
33 000-33 999	911	0	0	390	0	25	1 326
34 000-34 999	826	0	0	321	0	31	1 178
35 000-35 999	775	0	0	256	0	14	1 045
36 000-36 999	698	0	0	233	0	11	942
37 000-37 999	629	0	0	209	0	18	856
38 000-38 999	564	0	0	172	0	5	741
39 000-39 999	460	0	0	141	0	8	609
40 000-40 999	397	0	0	143	0	4	544
41 000-41 999	372	0	0	112	0	6	490
42 000-42 999	292	0	0	88	0	4	384
43 000-43 999	279	0	0	94	0	3	376
44 000-44 999	301	0	0	69	0	3	373
45 000-45 999	221	0	0	54	0	3	278
46 000+	3 253	2	0	706	0	22	3 983
Neudáno	2	0	0	0	0	115	117
Úhrn	27 658	55	0	15 735	0	4 004	47 452
Průměrný OVZ	32 518	5 922	0	26 677	0	16 123	29 167

Starobní důchody - ženy

OVZ	S	SRN	SD	ST	SR	SI	Celkem
1-1 999	35	68	0	4	0	528	635
2 000-2 999	26	8	0	8	0	328	370
3 000-3 999	69	4	0	23	0	182	278
4 000-4 999	79	4	0	45	0	92	220
5 000-5 999	109	0	0	85	0	85	279
6 000-6 999	165	2	0	149	0	131	447
7 000-7 999	252	0	0	228	0	181	661
8 000-8 999	257	0	0	261	0	218	736
9 000-9 999	346	1	0	338	0	259	944
10 000-10 999	388	0	0	402	0	279	1 069
11 000-11 999	483	2	0	565	0	231	1 281
12 000-12 999	633	0	0	683	0	223	1 539
13 000-13 999	775	0	0	797	0	262	1 834
14 000-14 999	972	0	0	973	0	225	2 170
15 000-15 999	1 078	0	0	1 051	0	180	2 309
16 000-16 999	1 179	0	0	1 114	0	138	2 431
17 000-17 999	1 249	0	0	1 074	0	154	2 477
18 000-18 999	1 282	0	0	984	0	115	2 381
19 000-19 999	1 228	0	0	892	0	80	2 200
20 000-20 999	1 180	0	0	740	0	66	1 986
21 000-21 999	1 143	0	0	645	0	57	1 845
22 000-22 999	1 137	0	0	550	0	28	1 715
23 000-23 999	1 098	0	0	456	0	34	1 588
24 000-24 999	1 012	0	0	416	0	20	1 448
25 000-25 999	1 142	0	0	392	0	16	1 550
26 000-26 999	1 018	0	0	374	0	10	1 402
27 000-27 999	883	0	0	236	0	8	1 127
28 000-28 999	828	0	0	214	0	4	1 046
29 000-29 999	735	0	0	157	0	4	896
30 000-30 999	658	0	0	151	0	3	812
31 000-31 999	488	0	0	94	0	3	585
32 000-32 999	457	0	0	84	0	1	542
33 000-33 999	353	0	0	60	0	3	416
34 000-34 999	331	0	0	55	0	1	387
35 000-35 999	269	0	0	45	0	1	315
36 000-36 999	207	0	0	43	0	2	252
37 000-37 999	224	0	0	27	0	3	254
38 000-38 999	181	0	0	20	0	0	201
39 000-39 999	131	0	0	30	0	1	162
40 000-40 999	135	0	0	15	0	1	151
41 000-41 999	128	0	0	18	0	0	146
42 000-42 999	106	0	0	12	0	0	118
43 000-43 999	88	0	0	16	0	0	104
44 000-44 999	84	0	0	8	0	0	92
45 000-45 999	72	0	0	8	0	0	80
46 000+	875	0	0	89	0	6	970
Neudáno	0	0	0	0	0	117	117
Úhrn	25 568	89	0	14 631	0	4 280	44 568
Průměrný OVZ	23 469	1 647	0	18 506	0	10 034	20 506

Starobní důchody - celkem

OVZ	S	SRN	SD	ST	SR	SI	Celkem
1-1 999	42	87	0	4	0	712	845
2 000-2 999	37	17	0	9	0	478	541
3 000-3 999	79	9	0	27	0	343	458
4 000-4 999	94	12	0	51	0	250	407
5 000-5 999	146	2	0	98	0	177	423
6 000-6 999	202	2	0	179	0	199	582
7 000-7 999	306	2	0	288	0	245	841
8 000-8 999	347	1	0	354	0	299	1 001
9 000-9 999	483	2	0	511	0	343	1 339
10 000-10 999	578	1	0	634	0	368	1 581
11 000-11 999	746	3	0	863	0	338	1 950
12 000-12 999	993	1	0	1 054	0	341	2 389
13 000-13 999	1 151	1	0	1 129	0	395	2 676
14 000-14 999	1 391	0	0	1 323	0	380	3 094
15 000-15 999	1 517	0	0	1 384	0	315	3 216
16 000-16 999	1 591	0	0	1 518	0	307	3 416
17 000-17 999	1 714	0	0	1 500	0	336	3 550
18 000-18 999	1 783	0	0	1 436	0	280	3 499
19 000-19 999	1 802	2	0	1 402	0	239	3 445
20 000-20 999	1 757	0	0	1 309	0	241	3 307
21 000-21 999	1 830	0	0	1 258	0	211	3 299
22 000-22 999	1 898	0	0	1 298	0	168	3 364
23 000-23 999	2 054	0	0	1 283	0	198	3 535
24 000-24 999	2 057	0	0	1 219	0	148	3 424
25 000-25 999	2 352	0	0	1 276	0	117	3 745
26 000-26 999	2 280	0	0	1 184	0	93	3 557
27 000-27 999	2 123	0	0	958	0	95	3 176
28 000-28 999	2 109	0	0	922	0	70	3 101
29 000-29 999	1 895	0	0	750	0	55	2 700
30 000-30 999	1 737	0	0	686	0	41	2 464
31 000-31 999	1 533	0	0	538	0	63	2 134
32 000-32 999	1 435	0	0	487	0	32	1 954
33 000-33 999	1 264	0	0	450	0	28	1 742
34 000-34 999	1 157	0	0	376	0	32	1 565
35 000-35 999	1 044	0	0	301	0	15	1 360
36 000-36 999	905	0	0	276	0	13	1 194
37 000-37 999	853	0	0	236	0	21	1 110
38 000-38 999	745	0	0	192	0	5	942
39 000-39 999	591	0	0	171	0	9	771
40 000-40 999	532	0	0	158	0	5	695
41 000-41 999	500	0	0	130	0	6	636
42 000-42 999	398	0	0	100	0	4	502
43 000-43 999	367	0	0	110	0	3	480
44 000-44 999	385	0	0	77	0	3	465
45 000-45 999	293	0	0	62	0	3	358
46 000+	4 128	2	0	795	0	28	4 953
Neudáno	2	0	0	0	0	232	234
Úhrn	53 226	144	0	30 366	0	8 284	92 020
Průměrný OVZ	28 171	3 280	0	22 740	0	12 977	24 972

Invalidní důchody

OVZ	Muži			Ženy			Celkem		
	IT	ID	IP	IT	ID	IP	IT	ID	IP
1–1 999	61	19	67	93	48	161	154	67	228
2 000–2 999	39	14	45	48	30	108	87	44	153
3 000–3 999	37	23	43	44	24	112	81	47	155
4 000–4 999	41	20	56	62	30	103	103	50	159
5 000–5 999	44	20	60	38	23	119	82	43	179
6 000–6 999	47	21	57	54	27	136	101	48	193
7 000–7 999	37	16	47	52	22	110	89	38	157
8 000–8 999	40	19	68	42	28	114	82	47	182
9 000–9 999	67	25	81	76	29	157	143	54	238
10 000–10 999	103	41	136	140	55	275	243	96	411
11 000–11 999	125	67	161	179	99	405	304	166	566
12 000–12 999	113	50	196	159	96	468	272	146	664
13 000–13 999	125	61	194	243	123	492	368	184	686
14 000–14 999	119	61	210	213	116	529	332	177	739
15 000–15 999	148	90	200	213	116	465	361	206	665
16 000–16 999	141	82	215	218	94	439	359	176	654
17 000–17 999	156	87	236	179	110	389	335	197	625
18 000–18 999	172	88	234	186	92	367	358	180	601
19 000–19 999	164	93	294	181	73	272	345	166	566
20 000–20 999	200	98	294	146	86	268	346	184	562
21 000–21 999	233	97	264	134	60	218	367	157	482
22 000–22 999	224	100	288	133	53	172	357	153	460
23 000–23 999	202	105	279	98	51	157	300	156	436
24 000–24 999	228	92	268	89	46	142	317	138	410
25 000–25 999	1 057	400	962	866	359	1 299	1 923	759	2 261
26 000–26 999	201	102	231	70	29	134	271	131	365
27 000–27 999	184	92	249	55	25	59	239	117	308
28 000–28 999	190	77	194	58	31	65	248	108	259
29 000–29 999	148	69	185	34	16	55	182	85	240
30 000–30 999	129	67	146	36	15	43	165	82	189
31 000–31 999	114	59	117	20	16	30	134	75	147
32 000–32 999	83	50	110	26	7	26	109	57	136
33 000–33 999	74	44	75	19	9	17	93	53	92
34 000–34 999	62	32	86	10	9	13	72	41	99
35 000–35 999	59	34	62	9	4	9	68	38	71
36 000–36 999	33	21	51	14	7	12	47	28	63
37 000–37 999	40	15	39	13	7	8	53	22	47
38 000–38 999	33	25	30	6	2	11	39	27	41
39 000–39 999	32	5	33	7	2	4	39	7	37
40 000–40 999	19	13	15	3	1	4	22	14	19
41 000–41 999	25	13	18	3	5	7	28	18	25
42 000–42 999	18	7	17	2	1	1	20	8	18
43 000–43 999	12	9	21	4	0	1	16	9	22
44 000–44 999	11	0	13	1	3	3	12	3	16
45 000–45 999	13	5	10	1	0	3	14	5	13
46 000+	121	50	124	35	7	28	156	57	152
Neudáno	14	5	8	10	5	29	24	10	37
Úhrn	5 538	2 583	6 789	4 322	2 091	8 039	9 860	4 674	14 828
Průměrný OVZ	23 421	23 093	22 420	18 864	18 250	17 278	21 423	20 926	19 632

Pozn.: Do sloupce „IT“ (invalidní důchod 3. stupně) je načteno 423 (246 - muži, 177 - ženy) nově přiznaných invalidních důchodů z mládí (IM).

10 Zaniklé důchody v roce 2014**10.1 Přehled o počtu zaniklých důchodů podle druhu zániku**Starobní důchody - muži

Druh zániku	S	SRN	SD	ST	SR	SI	Celkem
01Z	29 331	78	71	6 088	14	4 119	39 701
02Z	0	0	0	0	0	0	0
03Z	0	0	0	0	0	0	0
04Z	0	0	0	0	0	0	0
05Z	0	0	0	0	0	0	0
06Z	0	0	0	0	0	0	0
08Z	26	0	6	36	0	18	86
09Z	19	2	0	7	0	1	29
10Z	9	0	0	13	0	7	29
12Z	0	0	0	0	0	0	0
13Z	0	0	0	0	0	0	0
Úhrn	29 385	80	77	6 144	14	4 145	39 845

Starobní důchody - ženy

Druh zániku	S	SRN	SD	ST	SR	SI	Celkem
01Z	37 771	157	36	2 806	744	3 871	45 385
02Z	0	0	0	0	0	0	0
03Z	0	0	0	0	0	0	0
04Z	1	0	0	0	0	0	1
05Z	0	0	0	0	0	0	0
06Z	0	0	0	0	0	0	0
08Z	60	1	9	25	0	4	99
09Z	29	6	1	8	1	1	46
10Z	39	0	0	5	0	9	53
12Z	1	0	0	2	0	0	3
13Z	0	0	0	0	0	0	0
Úhrn	37 901	164	46	2 846	745	3 885	45 587

Starobní důchody - celkem

Druh zániku	S	SRN	SD	ST	SR	SI	Celkem
01Z	67 102	235	107	8 894	758	7 990	85 086
02Z	0	0	0	0	0	0	0
03Z	0	0	0	0	0	0	0
04Z	1	0	0	0	0	0	1
05Z	0	0	0	0	0	0	0
06Z	0	0	0	0	0	0	0
08Z	86	1	15	61	0	22	185
09Z	48	8	1	15	1	2	75
10Z	48	0	0	18	0	16	82
12Z	1	0	0	2	0	0	3
13Z	0	0	0	0	0	0	0
Úhrn	67 286	244	123	8 990	759	8 030	85 432

Invalidní důchody

Druh zániku	Muži			Ženy			Celkem		
	IT	ID	IP	IT	ID	IP	IT	ID	IP
01Z	4 166	406	634	2 221	166	211	6 387	572	845
02Z	4 023	43	153	4 185	34	94	8 208	77	247
03Z	0	0	0	0	0	0	0	0	0
04Z	153	129	1 133	186	119	1 217	339	248	2 350
05Z	0	0	0	0	0	0	0	0	0
06Z	0	0	0	0	0	0	0	0	0
08Z	2 067	2 239	4 584	1 090	1 680	3 892	3 157	3 919	8 476
09Z	9	2	2	4	2	5	13	4	7
10Z	1	3	3	0	0	1	1	3	4
12Z	0	0	0	1	1	0	1	1	0
13Z	0	0	0	0	0	0	0	0	0
Úhrn	10 419	2 822	6 509	7 687	2 002	5 420	18 106	4 824	11 929

Pozn.: Do sloupce „IT“ (invalidní důchod 3. stupně) je načteno 516 (289 - muži, 227 - ženy) zaniklých invalidních důchodů z mládí (IM).

Od dubna 2014 se do druhu zániku „08Z“ nenačítají zániky z důvodu změny stupně invalidního důchodu.

Pozůstalostní důchody

Druh zániku	V	VM	D
01Z	30 749	8 687	54
02Z	0	0	0
03Z	750	250	0
04Z	6	1	0
05Z	2 513	553	0
06Z	0	0	3 256
08Z	0	0	0
09Z	23	6	0
10Z	31	4	0
12Z	0	0	0
13Z	16	31	0
Úhrn	34 088	9 532	3 310

Důchody celkem

Druh zániku	Muži	Ženy	Celkem
01Z	53 594	78 732	132 380
02Z	4 219	4 313	8 532
03Z	250	750	1 000
04Z	1 416	1 529	2 945
05Z	553	2 513	3 066
06Z	0	0	3 256
08Z	8 976	6 761	15 737
09Z	48	80	128
10Z	40	85	125
12Z	0	5	5
13Z	31	16	47
Úhrn	69 127	94 784	167 221

Pozn.: Ve sloupci „Celkem“ je načteno 3 310 zaniklých sirotčích důchodů.

11 Invalidita

11.1 Přehled o počtu nově přiznaných invalidních důchodů podle věku a skupin diagnóz WHO

Invalidní důchody 3. stupně - muži

Skupiny diagnóz dle WHO	0–19	20–24	25–29	30–34	35–39	40–44	45–49	50–54	55–59	60–64	65+	Celkem
1. sk.	0	1	1	0	2	4	4	2	8	3	0	25
2. sk.	9	23	35	45	75	117	162	294	594	335	0	1 689
3. sk.	0	0	2	0	0	2	0	0	3	1	0	8
4. sk.	2	4	4	6	7	11	17	33	58	33	0	175
5. sk.	229	83	74	62	76	67	59	72	108	48	0	878
6. sk.	88	14	8	11	34	25	31	45	67	38	0	361
7. sk.	6	1	3	1	1	6	3	3	4	6	0	34
8. sk.	0	0	0	0	1	1	1	0	0	0	0	3
9. sk.	3	4	5	9	26	50	95	175	334	213	0	914
10. sk.	0	1	0	3	2	5	4	14	45	34	0	108
11. sk.	2	12	11	15	24	32	30	41	55	19	0	241
12. sk.	1	1	0	2	4	1	3	3	3	2	0	20
13. sk.	4	6	8	19	30	40	67	107	172	116	0	569
14. sk.	0	4	4	2	7	18	12	18	21	11	0	97
15. sk.	0	0	0	0	0	0	0	0	0	0	0	0
16. sk.	0	0	0	0	0	0	0	0	0	0	0	0
17. sk.	24	2	4	1	2	2	2	1	4	0	0	42
18. sk.	0	0	0	0	1	0	0	2	2	0	0	5
19. sk.	5	27	25	21	34	47	28	32	52	28	0	299
Nezařazeno	3	4	1	2	10	6	7	9	13	15	0	70
Úhrn	376	187	185	199	336	434	525	851	1 543	902	0	5 538

Invalidní důchody 3. stupně - ženy

Skupiny diagnóz dle WHO	0–19	20–24	25–29	30–34	35–39	40–44	45–49	50–54	55–59	60–64	65+	Celkem
1. sk.	0	0	0	2	2	1	0	5	2	0	0	12
2. sk.	6	21	43	91	196	271	340	425	571	24	0	1 988
3. sk.	1	0	0	0	2	1	2	1	1	0	0	8
4. sk.	3	0	4	4	5	11	15	18	22	3	0	85
5. sk.	137	46	46	39	95	91	104	98	106	3	0	765
6. sk.	73	11	8	9	22	23	27	28	34	0	0	235
7. sk.	8	2	2	1	3	4	7	6	4	0	0	37
8. sk.	2	0	0	2	2	2	2	0	2	0	0	12
9. sk.	1	2	8	3	21	25	41	65	89	5	0	260
10. sk.	0	0	1	2	2	5	3	11	20	2	0	46
11. sk.	0	15	4	11	21	11	23	25	30	0	0	140
12. sk.	0	0	0	1	3	1	3	3	0	0	0	11
13. sk.	1	11	18	21	54	70	88	110	151	5	0	529
14. sk.	1	0	2	2	4	5	9	6	14	1	0	44
15. sk.	0	0	0	0	0	0	0	0	1	0	0	1
16. sk.	0	0	0	0	0	0	0	0	0	0	0	0
17. sk.	13	4	1	1	1	2	2	0	3	0	0	27
18. sk.	0	1	1	0	0	0	1	1	1	0	0	5
19. sk.	3	8	6	5	14	5	20	14	21	1	0	97
Nezařazeno	0	0	0	1	0	0	4	4	10	1	0	20
Úhrn	249	121	144	195	447	528	691	820	1 082	45	0	4 322

Invalidní důchody 3. stupně - celkem

Skupiny diagnóz dle WHO	0–19	20–24	25–29	30–34	35–39	40–44	45–49	50–54	55–59	60–64	65+	Celkem
1. sk.	0	1	1	2	4	5	4	7	10	3	0	37
2. sk.	15	44	78	136	271	388	502	719	1 165	359	0	3 677
3. sk.	1	0	2	0	2	3	2	1	4	1	0	16
4. sk.	5	4	8	10	12	22	32	51	80	36	0	260
5. sk.	366	129	120	101	171	158	163	170	214	51	0	1 643
6. sk.	161	25	16	20	56	48	58	73	101	38	0	596
7. sk.	14	3	5	2	4	10	10	9	8	6	0	71
8. sk.	2	0	0	2	3	3	3	0	2	0	0	15
9. sk.	4	6	13	12	47	75	136	240	423	218	0	1 174
10. sk.	0	1	1	5	4	10	7	25	65	36	0	154
11. sk.	2	27	15	26	45	43	53	66	85	19	0	381
12. sk.	1	1	0	3	7	2	6	6	3	2	0	31
13. sk.	5	17	26	40	84	110	155	217	323	121	0	1 098
14. sk.	1	4	6	4	11	23	21	24	35	12	0	141
15. sk.	0	0	0	0	0	0	0	0	1	0	0	1
16. sk.	0	0	0	0	0	0	0	0	0	0	0	0
17. sk.	37	6	5	2	3	4	4	1	7	0	0	69
18. sk.	0	1	1	0	1	0	1	3	3	0	0	10
19. sk.	8	35	31	26	48	52	48	46	73	29	0	396
Nezařazeno	3	4	1	3	10	6	11	13	23	16	0	90
Úhrn	625	308	329	394	783	962	1 216	1 671	2 625	947	0	9 860

Invalidní důchody 2. stupně - muži

Skupiny diagnóz dle WHO	0–19	20–24	25–29	30–34	35–39	40–44	45–49	50–54	55–59	60–64	65+	Celkem
1. sk.	0	0	0	0	1	1	1	1	5	1	0	10
2. sk.	3	3	4	2	3	8	18	26	33	13	0	113
3. sk.	0	0	0	3	0	3	1	2	4	0	0	13
4. sk.	0	0	2	1	7	15	18	39	58	18	0	158
5. sk.	32	35	28	47	29	28	33	46	68	18	0	364
6. sk.	17	8	10	9	25	26	19	32	51	13	0	210
7. sk.	0	2	2	2	2	5	3	7	5	3	0	31
8. sk.	2	0	0	1	1	2	2	3	1	2	0	14
9. sk.	1	1	1	5	17	28	48	103	226	109	0	539
10. sk.	0	0	1	1	4	6	6	15	33	22	0	88
11. sk.	3	3	4	10	7	14	12	16	28	9	0	106
12. sk.	0	4	2	1	3	2	5	3	4	0	0	24
13. sk.	3	3	6	14	43	43	83	120	250	126	0	691
14. sk.	2	3	3	1	3	5	8	14	18	9	0	66
15. sk.	0	0	0	0	0	0	0	0	0	0	0	0
16. sk.	0	0	0	0	0	0	0	0	0	0	0	0
17. sk.	3	4	1	0	1	0	0	1	0	0	0	10
18. sk.	0	0	0	0	0	0	1	0	0	0	0	1
19. sk.	0	6	7	7	11	14	11	19	30	13	0	118
Nezařazeno	0	2	0	0	1	4	2	5	8	5	0	27
Úhrn	66	74	71	104	158	204	271	452	822	361	0	2 583

Invalidní důchody 2. stupně - ženy

Skupiny diagnóz dle WHO	0-19	20-24	25-29	30-34	35-39	40-44	45-49	50-54	55-59	60-64	65+	Celkem
1. sk.	0	0	0	0	2	1	1	2	3	1	0	10
2. sk.	1	2	2	7	24	36	39	51	47	0	0	209
3. sk.	0	0	1	2	0	2	2	0	5	0	0	12
4. sk.	3	2	4	3	9	12	14	19	28	0	0	94
5. sk.	16	26	28	37	47	67	88	88	102	1	0	500
6. sk.	7	9	20	13	21	25	18	30	29	3	0	175
7. sk.	4	0	1	2	5	12	10	6	7	0	0	47
8. sk.	5	2	1	0	2	2	1	3	1	0	0	17
9. sk.	0	3	3	5	11	16	30	37	54	4	0	163
10. sk.	1	3	1	1	6	15	13	18	22	3	0	83
11. sk.	1	6	7	11	10	16	17	14	9	1	0	92
12. sk.	0	2	0	2	6	3	1	9	7	0	0	30
13. sk.	2	3	5	23	48	61	90	131	178	8	0	549
14. sk.	0	1	1	1	4	1	6	5	6	1	0	26
15. sk.	0	0	0	0	0	0	0	0	0	0	0	0
16. sk.	0	0	0	0	0	0	0	0	0	0	0	0
17. sk.	3	2	2	3	2	2	1	4	0	0	0	19
18. sk.	0	0	0	0	1	0	1	0	1	0	0	3
19. sk.	0	1	2	4	4	5	5	7	15	1	0	44
Nezařazeno	1	1	0	1	0	1	2	7	5	0	0	18
Úhrn	44	63	78	115	202	277	339	431	519	23	0	2 091

Invalidní důchody 2. stupně - celkem

Skupiny diagnóz dle WHO	0-19	20-24	25-29	30-34	35-39	40-44	45-49	50-54	55-59	60-64	65+	Celkem
1. sk.	0	0	0	0	3	2	2	3	8	2	0	20
2. sk.	4	5	6	9	27	44	57	77	80	13	0	322
3. sk.	0	0	1	5	0	5	3	2	9	0	0	25
4. sk.	3	2	6	4	16	27	32	58	86	18	0	252
5. sk.	48	61	56	84	76	95	121	134	170	19	0	864
6. sk.	24	17	30	22	46	51	37	62	80	16	0	385
7. sk.	4	2	3	4	7	17	13	13	12	3	0	78
8. sk.	7	2	1	1	3	4	3	6	2	2	0	31
9. sk.	1	4	4	10	28	44	78	140	280	113	0	702
10. sk.	1	3	2	2	10	21	19	33	55	25	0	171
11. sk.	4	9	11	21	17	30	29	30	37	10	0	198
12. sk.	0	6	2	3	9	5	6	12	11	0	0	54
13. sk.	5	6	11	37	91	104	173	251	428	134	0	1 240
14. sk.	2	4	4	2	7	6	14	19	24	10	0	92
15. sk.	0	0	0	0	0	0	0	0	0	0	0	0
16. sk.	0	0	0	0	0	0	0	0	0	0	0	0
17. sk.	6	6	3	3	3	2	1	5	0	0	0	29
18. sk.	0	0	0	0	1	0	2	0	1	0	0	4
19. sk.	0	7	9	11	15	19	16	26	45	14	0	162
Nezařazeno	1	3	0	1	1	5	4	12	13	5	0	45
Úhrn	110	137	149	219	360	481	610	883	1 341	384	0	4 674

Invalidní důchody 1. stupně - muži

Skupiny diagnóz dle WHO	0-19	20-24	25-29	30-34	35-39	40-44	45-49	50-54	55-59	60-64	65+	Celkem
1. sk.	0	0	1	3	3	1	3	4	7	5	0	27
2. sk.	1	5	10	14	14	22	21	28	68	28	0	211
3. sk.	0	3	0	3	4	1	0	2	1	0	0	14
4. sk.	8	19	9	11	22	30	45	61	135	36	0	376
5. sk.	60	80	74	82	94	110	102	124	139	57	0	922
6. sk.	9	23	23	31	41	55	61	59	102	24	0	428
7. sk.	2	2	6	5	2	5	9	13	17	2	0	63
8. sk.	9	4	2	8	6	9	11	21	28	8	0	106
9. sk.	1	6	10	11	36	59	112	196	350	165	0	946
10. sk.	2	2	1	6	9	11	20	29	57	21	0	158
11. sk.	2	22	18	14	33	19	34	30	33	13	0	218
12. sk.	0	5	4	7	7	12	15	10	17	1	0	78
13. sk.	4	23	44	102	186	288	365	535	833	297	0	2 677
14. sk.	0	3	3	3	4	2	9	5	13	4	0	46
15. sk.	0	0	0	0	0	0	0	0	0	0	0	0
16. sk.	0	0	0	0	0	0	0	0	0	0	0	0
17. sk.	4	6	4	5	4	11	3	2	5	0	0	44
18. sk.	0	0	0	0	0	0	2	0	2	0	0	4
19. sk.	2	12	27	32	45	59	55	69	86	29	0	416
Nezařazeno	0	1	1	0	5	9	4	9	12	14	0	55
Úhrn	104	216	237	337	515	703	871	1 197	1 905	704	0	6 789

Invalidní důchody 1. stupně - ženy

Skupiny diagnóz dle WHO	0-19	20-24	25-29	30-34	35-39	40-44	45-49	50-54	55-59	60-64	65+	Celkem
1. sk.	0	0	3	5	7	6	6	6	5	0	0	38
2. sk.	0	5	15	16	32	67	107	126	112	3	0	483
3. sk.	3	1	1	1	1	7	5	4	4	0	0	27
4. sk.	2	12	12	15	41	39	48	77	66	0	0	312
5. sk.	35	88	66	134	210	264	320	371	340	7	0	1 835
6. sk.	10	31	30	51	81	90	80	104	76	1	0	554
7. sk.	3	5	4	7	10	9	17	13	16	1	0	85
8. sk.	12	5	7	5	15	11	14	24	16	0	0	109
9. sk.	0	2	5	22	29	58	83	125	120	4	0	448
10. sk.	1	2	4	8	19	27	27	36	49	1	0	174
11. sk.	7	23	22	19	20	34	40	18	35	1	0	219
12. sk.	1	4	12	17	21	16	22	28	16	0	0	137
13. sk.	10	24	37	104	292	406	586	875	929	19	0	3 282
14. sk.	1	1	0	6	14	9	14	8	11	0	0	64
15. sk.	0	0	0	0	0	0	0	1	0	0	0	1
16. sk.	0	0	0	0	0	0	0	0	0	0	0	0
17. sk.	3	9	4	2	7	9	4	6	4	0	0	48
18. sk.	0	0	1	0	0	0	0	3	1	0	0	5
19. sk.	0	3	5	7	22	32	35	34	37	1	0	176
Nezařazeno	2	2	2	3	2	4	6	8	11	2	0	42
Úhrn	90	217	230	422	823	1 088	1 414	1 867	1 848	40	0	8 039

Invalidní důchody 1. stupně - celkem

Skupiny diagnóz dle WHO	0-19	20-24	25-29	30-34	35-39	40-44	45-49	50-54	55-59	60-64	65+	Celkem
1. sk.	0	0	4	8	10	7	9	10	12	5	0	65
2. sk.	1	10	25	30	46	89	128	154	180	31	0	694
3. sk.	3	4	1	4	5	8	5	6	5	0	0	41
4. sk.	10	31	21	26	63	69	93	138	201	36	0	688
5. sk.	95	168	140	216	304	374	422	495	479	64	0	2 757
6. sk.	19	54	53	82	122	145	141	163	178	25	0	982
7. sk.	5	7	10	12	12	14	26	26	33	3	0	148
8. sk.	21	9	9	13	21	20	25	45	44	8	0	215
9. sk.	1	8	15	33	65	117	195	321	470	169	0	1 394
10. sk.	3	4	5	14	28	38	47	65	106	22	0	332
11. sk.	9	45	40	33	53	53	74	48	68	14	0	437
12. sk.	1	9	16	24	28	28	37	38	33	1	0	215
13. sk.	14	47	81	206	478	694	951	1 410	1 762	316	0	5 959
14. sk.	1	4	3	9	18	11	23	13	24	4	0	110
15. sk.	0	0	0	0	0	0	0	1	0	0	0	1
16. sk.	0	0	0	0	0	0	0	0	0	0	0	0
17. sk.	7	15	8	7	11	20	7	8	9	0	0	92
18. sk.	0	0	1	0	0	0	2	3	3	0	0	9
19. sk.	2	15	32	39	67	91	90	103	123	30	0	592
Nezařazeno	2	3	3	3	7	13	10	17	23	16	0	97
Úhrn	194	433	467	759	1 338	1 791	2 285	3 064	3 753	744	0	14 828

11.2 Přehled o počtu vyplácených invalidních důchodů podle věku a skupin diagnóz WHOInvalidní důchody 3. stupně - muži

Skupiny diagnóz dle WHO	0-19	20-24	25-29	30-34	35-39	40-44	45-49	50-54	55-59	60-64	65+	Celkem
1. sk.	0	7	12	17	22	37	57	83	120	181	0	536
2. sk.	18	111	147	172	319	419	552	935	1 987	2 962	13	7 635
3. sk.	1	6	8	21	23	22	40	34	60	70	0	285
4. sk.	3	32	47	64	140	193	303	522	1 003	1 572	13	3 892
5. sk.	545	2 253	2 738	3 586	4 292	3 722	3 466	3 413	3 994	3 858	22	31 889
6. sk.	230	839	718	727	1 013	1 147	924	1 082	1 417	1 554	5	9 656
7. sk.	25	88	128	149	192	168	184	239	363	422	1	1 959
8. sk.	8	43	51	65	43	60	45	51	132	136	0	634
9. sk.	5	48	90	139	281	495	855	1 636	3 827	6 719	45	14 140
10. sk.	0	10	5	23	55	107	164	269	715	1 272	5	2 625
11. sk.	4	42	66	102	174	220	308	349	674	750	4	2 693
12. sk.	1	4	10	11	32	42	57	71	82	125	0	435
13. sk.	14	99	175	307	637	849	1 222	1 876	4 142	6 941	58	16 320
14. sk.	4	19	37	37	81	134	179	234	357	382	1	1 465
15. sk.	0	0	0	0	0	0	0	0	0	0	0	0
16. sk.	0	5	3	2	8	1	2	1	3	3	0	28
17. sk.	47	181	180	164	181	152	101	113	101	89	1	1 310
18. sk.	1	3	2	4	5	2	6	5	15	15	1	59
19. sk.	19	126	249	376	616	571	540	594	903	1 146	9	5 149
Nezařazeno	3	26	35	54	137	230	472	845	1 216	1 876	18	4 912
Úhrn	928	3 942	4 701	6 020	8 251	8 571	9 477	12 352	21 111	30 073	196	105 622

Invalidní důchody 3. stupně - ženy

Skupiny diagnóz dle WHO	0-19	20-24	25-29	30-34	35-39	40-44	45-49	50-54	55-59	60-64	65+	Celkem
1. sk.	0	5	3	9	23	37	43	70	148	164	3	505
2. sk.	13	85	145	256	591	802	1 112	1 534	2 861	3 004	30	10 433
3. sk.	1	3	5	12	27	20	28	40	73	74	0	283
4. sk.	7	16	56	75	142	182	273	459	805	969	12	2 996
5. sk.	325	1 406	1 808	2 280	3 153	3 318	3 500	4 077	5 609	4 796	36	30 308
6. sk.	169	578	521	573	921	1 199	1 186	1 312	1 744	1 502	7	9 712
7. sk.	17	66	101	118	177	160	200	281	439	388	5	1 952
8. sk.	7	22	40	42	61	56	64	72	123	114	1	602
9. sk.	7	35	47	121	206	394	560	955	2 078	2 381	21	6 805
10. sk.	0	2	11	35	73	169	221	367	702	799	11	2 390
11. sk.	1	48	65	105	166	204	226	336	514	441	1	2 107
12. sk.	0	3	2	15	51	46	52	86	145	152	0	552
13. sk.	14	85	168	291	648	989	1 385	2 407	5 060	6 096	59	17 202
14. sk.	0	8	27	39	69	72	123	162	310	297	2	1 109
15. sk.	0	0	0	2	2	5	1	0	2	3	0	15
16. sk.	0	1	1	4	4	5	2	5	1	9	0	32
17. sk.	26	147	152	133	178	147	152	148	176	139	1	1 399
18. sk.	1	2	3	3	6	8	9	7	20	18	0	77
19. sk.	1	44	89	105	171	152	173	220	344	380	7	1 686
Nezařazeno	2	9	26	27	55	131	265	576	1 046	1 436	17	3 590
Úhrn	591	2 565	3 270	4 245	6 724	8 096	9 575	13 114	22 200	23 162	213	93 755

Invalidní důchody 3. stupně - celkem

Skupiny diagnóz dle WHO	0-19	20-24	25-29	30-34	35-39	40-44	45-49	50-54	55-59	60-64	65+	Celkem
1. sk.	0	12	15	26	45	74	100	153	268	345	3	1 041
2. sk.	31	196	292	428	910	1 221	1 664	2 469	4 848	5 966	43	18 068
3. sk.	2	9	13	33	50	42	68	74	133	144	0	568
4. sk.	10	48	103	139	282	375	576	981	1 808	2 541	25	6 888
5. sk.	870	3 659	4 546	5 866	7 445	7 040	6 966	7 490	9 603	8 654	58	62 197
6. sk.	399	1 417	1 239	1 300	1 934	2 346	2 110	2 394	3 161	3 056	12	19 368
7. sk.	42	154	229	267	369	328	384	520	802	810	6	3 911
8. sk.	15	65	91	107	104	116	109	123	255	250	1	1 236
9. sk.	12	83	137	260	487	889	1 415	2 591	5 905	9 100	66	20 945
10. sk.	0	12	16	58	128	276	385	636	1 417	2 071	16	5 015
11. sk.	5	90	131	207	340	424	534	685	1 188	1 191	5	4 800
12. sk.	1	7	12	26	83	88	109	157	227	277	0	987
13. sk.	28	184	343	598	1 285	1 838	2 607	4 283	9 202	13 037	117	33 522
14. sk.	4	27	64	76	150	206	302	396	667	679	3	2 574
15. sk.	0	0	0	2	2	5	1	0	2	3	0	15
16. sk.	0	6	4	6	12	6	4	6	4	12	0	60
17. sk.	73	328	332	297	359	299	253	261	277	228	2	2 709
18. sk.	2	5	5	7	11	10	15	12	35	33	1	136
19. sk.	20	170	338	481	787	723	713	814	1 247	1 526	16	6 835
Nezařazeno	5	35	61	81	192	361	737	1 421	2 262	3 312	35	8 502
Úhrn	1 519	6 507	7 971	10 265	14 975	16 667	19 052	25 466	43 311	53 235	409	199 377

Invalidní důchody 2. stupně - muži

Skupiny diagnóz dle WHO	0-19	20-24	25-29	30-34	35-39	40-44	45-49	50-54	55-59	60-64	65+	Celkem
1. sk.	0	0	3	6	10	21	29	33	55	43	0	200
2. sk.	5	29	59	77	143	164	215	343	599	448	0	2 082
3. sk.	1	8	13	15	25	19	10	12	29	12	0	144
4. sk.	2	8	32	48	81	116	208	307	519	338	0	1 659
5. sk.	51	284	361	445	499	414	419	520	760	427	1	4 181
6. sk.	25	147	151	152	252	232	241	326	458	295	0	2 279
7. sk.	5	35	22	22	45	56	54	86	108	72	0	505
8. sk.	21	98	58	40	43	49	42	48	95	60	0	554
9. sk.	2	11	40	56	112	216	423	887	1 946	1 588	0	5 281
10. sk.	0	2	9	33	58	86	98	174	312	237	0	1 009
11. sk.	5	17	53	70	113	163	177	243	348	195	0	1 384
12. sk.	0	7	18	19	37	35	54	60	73	41	0	344
13. sk.	4	45	92	181	484	819	1 212	2 017	3 881	3 068	0	11 803
14. sk.	3	8	17	20	41	68	69	88	136	67	0	517
15. sk.	0	0	0	0	0	0	0	0	0	0	0	0
16. sk.	0	1	4	1	3	3	0	2	3	1	0	18
17. sk.	9	46	39	38	51	46	24	27	41	14	0	335
18. sk.	0	0	1	0	0	1	3	1	4	3	0	13
19. sk.	2	37	79	151	250	295	354	402	555	376	1	2 502
Nezařazeno	2	7	14	17	38	64	62	155	224	200	0	783
Úhrn	137	790	1 065	1 391	2 285	2 867	3 694	5 731	10 146	7 485	2	35 593

Invalidní důchody 2. stupně - ženy

Skupiny diagnóz dle WHO	0-19	20-24	25-29	30-34	35-39	40-44	45-49	50-54	55-59	60-64	65+	Celkem
1. sk.	0	1	1	4	11	20	27	48	63	11	0	186
2. sk.	3	17	45	62	210	331	514	797	1 325	140	0	3 444
3. sk.	0	2	7	8	11	22	23	26	44	5	0	148
4. sk.	3	16	26	52	99	141	214	289	476	52	0	1 368
5. sk.	22	219	281	310	528	706	909	1 161	1 396	161	0	5 693
6. sk.	13	94	138	183	337	366	333	398	541	73	0	2 476
7. sk.	7	18	35	31	50	69	71	115	133	17	0	546
8. sk.	18	63	52	40	50	54	52	77	92	5	0	503
9. sk.	0	8	27	44	100	189	271	520	789	104	1	2 053
10. sk.	1	5	11	32	88	139	180	260	359	59	0	1 134
11. sk.	0	34	47	66	106	133	169	175	254	27	0	1 011
12. sk.	1	2	13	17	40	54	60	64	96	14	0	361
13. sk.	5	37	107	192	535	1 026	1 543	2 544	4 272	461	0	10 722
14. sk.	2	5	4	21	39	41	68	104	120	21	0	425
15. sk.	0	0	0	1	2	0	2	0	0	0	0	5
16. sk.	0	0	2	0	2	1	0	1	0	0	0	6
17. sk.	8	39	41	47	41	49	49	48	41	2	0	365
18. sk.	0	0	0	1	2	1	2	8	8	0	0	22
19. sk.	3	21	33	39	68	77	115	143	225	25	0	749
Nezařazeno	2	8	7	13	37	34	66	103	150	34	0	454
Úhrn	88	589	877	1 163	2 356	3 453	4 668	6 881	10 384	1 211	1	31 671

Invalidní důchody 2. stupně - celkem

Skupiny diagnóz dle WHO	0-19	20-24	25-29	30-34	35-39	40-44	45-49	50-54	55-59	60-64	65+	Celkem
1. sk.	0	1	4	10	21	41	56	81	118	54	0	386
2. sk.	8	46	104	139	353	495	729	1 140	1 924	588	0	5 526
3. sk.	1	10	20	23	36	41	33	38	73	17	0	292
4. sk.	5	24	58	100	180	257	422	596	995	390	0	3 027
5. sk.	73	503	642	755	1 027	1 120	1 328	1 681	2 156	588	1	9 874
6. sk.	38	241	289	335	589	598	574	724	999	368	0	4 755
7. sk.	12	53	57	53	95	125	125	201	241	89	0	1 051
8. sk.	39	161	110	80	93	103	94	125	187	65	0	1 057
9. sk.	2	19	67	100	212	405	694	1 407	2 735	1 692	1	7 334
10. sk.	1	7	20	65	146	225	278	434	671	296	0	2 143
11. sk.	5	51	100	136	219	296	346	418	602	222	0	2 395
12. sk.	1	9	31	36	77	89	114	124	169	55	0	705
13. sk.	9	82	199	373	1 019	1 845	2 755	4 561	8 153	3 529	0	22 525
14. sk.	5	13	21	41	80	109	137	192	256	88	0	942
15. sk.	0	0	0	1	2	0	2	0	0	0	0	5
16. sk.	0	1	6	1	5	4	0	3	3	1	0	24
17. sk.	17	85	80	85	92	95	73	75	82	16	0	700
18. sk.	0	0	1	1	2	2	5	9	12	3	0	35
19. sk.	5	58	112	190	318	372	469	545	780	401	1	3 251
Nezařazeno	4	15	21	30	75	98	128	258	374	234	0	1 237
Úhrn	225	1 379	1 942	2 554	4 641	6 320	8 362	12 612	20 530	8 696	3	67 264

Invalidní důchody 1. stupně - muži

Skupiny diagnóz dle WHO	0-19	20-24	25-29	30-34	35-39	40-44	45-49	50-54	55-59	60-64	65+	Celkem
1. sk.	0	2	5	25	43	48	50	77	132	101	0	483
2. sk.	4	53	104	180	336	383	449	597	971	719	0	3 796
3. sk.	1	15	13	18	21	32	26	29	38	23	0	216
4. sk.	10	67	101	122	206	302	361	483	822	527	0	3 001
5. sk.	78	488	679	816	955	904	846	977	1 108	704	1	7 556
6. sk.	18	168	263	342	464	504	549	606	899	619	1	4 433
7. sk.	2	35	44	89	96	147	184	191	285	195	0	1 268
8. sk.	18	123	193	260	283	332	297	334	448	279	1	2 568
9. sk.	2	27	52	117	267	466	779	1 496	3 226	2 517	2	8 951
10. sk.	1	11	16	33	91	120	177	297	478	477	4	1 705
11. sk.	5	65	139	180	285	328	331	410	534	331	0	2 608
12. sk.	0	12	29	46	82	115	105	127	172	128	0	816
13. sk.	12	95	291	701	1 621	2 666	3 737	5 452	9 158	6 569	3	30 305
14. sk.	1	7	13	36	46	50	81	91	135	65	0	525
15. sk.	0	0	0	0	0	0	0	0	0	0	0	0
16. sk.	0	0	1	3	3	7	4	2	4	2	0	26
17. sk.	9	73	112	120	153	151	120	110	101	47	0	996
18. sk.	0	0	0	2	0	5	6	7	9	10	0	39
19. sk.	3	64	209	411	779	970	1 099	1 264	1 574	1 103	1	7 477
Nezařazeno	2	10	36	49	106	230	371	725	1 154	1 089	1	3 773
Úhrn	166	1 315	2 300	3 550	5 837	7 760	9 572	13 275	21 248	15 505	14	80 542

Invalidní důchody 1. stupně - ženy

Skupiny diagnóz dle WHO	0-19	20-24	25-29	30-34	35-39	40-44	45-49	50-54	55-59	60-64	65+	Celkem
1. sk.	0	0	9	15	30	44	93	87	125	12	0	415
2. sk.	1	41	108	193	505	867	1 172	1 845	2 663	253	0	7 648
3. sk.	4	7	6	11	30	53	73	50	80	15	0	329
4. sk.	5	67	93	147	261	381	399	573	874	111	0	2 911
5. sk.	60	420	548	805	1 278	1 624	1 945	2 522	3 067	299	0	12 568
6. sk.	15	165	272	405	654	871	798	957	1 180	107	0	5 424
7. sk.	3	22	37	65	114	152	166	197	285	35	0	1 076
8. sk.	29	135	180	242	348	327	311	386	448	68	0	2 474
9. sk.	3	22	45	109	255	420	618	965	1 573	240	1	4 251
10. sk.	1	4	22	58	131	206	254	384	527	67	0	1 654
11. sk.	5	82	151	159	293	362	337	377	474	55	0	2 295
12. sk.	3	18	46	74	129	162	166	184	261	21	0	1 064
13. sk.	13	146	310	649	1 983	3 502	5 178	7 992	12 434	1 259	2	33 468
14. sk.	2	7	17	27	70	82	110	166	193	29	0	703
15. sk.	0	0	0	0	1	1	0	3	2	1	0	8
16. sk.	0	0	2	1	5	3	0	1	4	1	0	17
17. sk.	6	59	75	110	175	171	145	174	150	25	0	1 090
18. sk.	0	0	2	1	5	4	4	5	14	2	0	37
19. sk.	1	29	66	119	239	294	351	455	597	107	0	2 258
Nezařazeno	3	10	36	37	71	140	210	313	462	143	0	1 425
Úhrn	154	1 234	2 025	3 227	6 577	9 666	12 330	17 636	25 413	2 850	3	81 115

Invalidní důchody 1. stupně - celkem

Skupiny diagnóz dle WHO	0-19	20-24	25-29	30-34	35-39	40-44	45-49	50-54	55-59	60-64	65+	Celkem
1. sk.	0	2	14	40	73	92	143	164	257	113	0	898
2. sk.	5	94	212	373	841	1 250	1 621	2 442	3 634	972	0	11 444
3. sk.	5	22	19	29	51	85	99	79	118	38	0	545
4. sk.	15	134	194	269	467	683	760	1 056	1 696	638	0	5 912
5. sk.	138	908	1 227	1 621	2 233	2 528	2 791	3 499	4 175	1 003	1	20 124
6. sk.	33	333	535	747	1 118	1 375	1 347	1 563	2 079	726	1	9 857
7. sk.	5	57	81	154	210	299	350	388	570	230	0	2 344
8. sk.	47	258	373	502	631	659	608	720	896	347	1	5 042
9. sk.	5	49	97	226	522	886	1 397	2 461	4 799	2 757	3	13 202
10. sk.	2	15	38	91	222	326	431	681	1 005	544	4	3 359
11. sk.	10	147	290	339	578	690	668	787	1 008	386	0	4 903
12. sk.	3	30	75	120	211	277	271	311	433	149	0	1 880
13. sk.	25	241	601	1 350	3 604	6 168	8 915	13 444	21 592	7 828	5	63 773
14. sk.	3	14	30	63	116	132	191	257	328	94	0	1 228
15. sk.	0	0	0	0	1	1	0	3	2	1	0	8
16. sk.	0	0	3	4	8	10	4	3	8	3	0	43
17. sk.	15	132	187	230	328	322	265	284	251	72	0	2 086
18. sk.	0	0	2	3	5	9	10	12	23	12	0	76
19. sk.	4	93	275	530	1 018	1 264	1 450	1 719	2 171	1 210	1	9 735
Nezařazeno	5	20	72	86	177	370	581	1 038	1 616	1 232	1	5 198
Úhrn	320	2 549	4 325	6 777	12 414	17 426	21 902	30 911	46 661	18 355	17	161 657

12 Změny mezi stupni invalidního důchodu v roce 2014**12.1 Přehled o změnách mezi stupni invalidního důchodu**

Důvod změny	Muži		
	IT	ID	IP
01M - zhoršení stavu o 1 stupeň	2 182	2 086	-
02M - zlepšení stavu o 1 stupeň	-	1 211	864
03M - zhoršení stavu o 2 stupně	1 433	-	-
04M - zlepšení stavu o 2 stupně	-	-	634

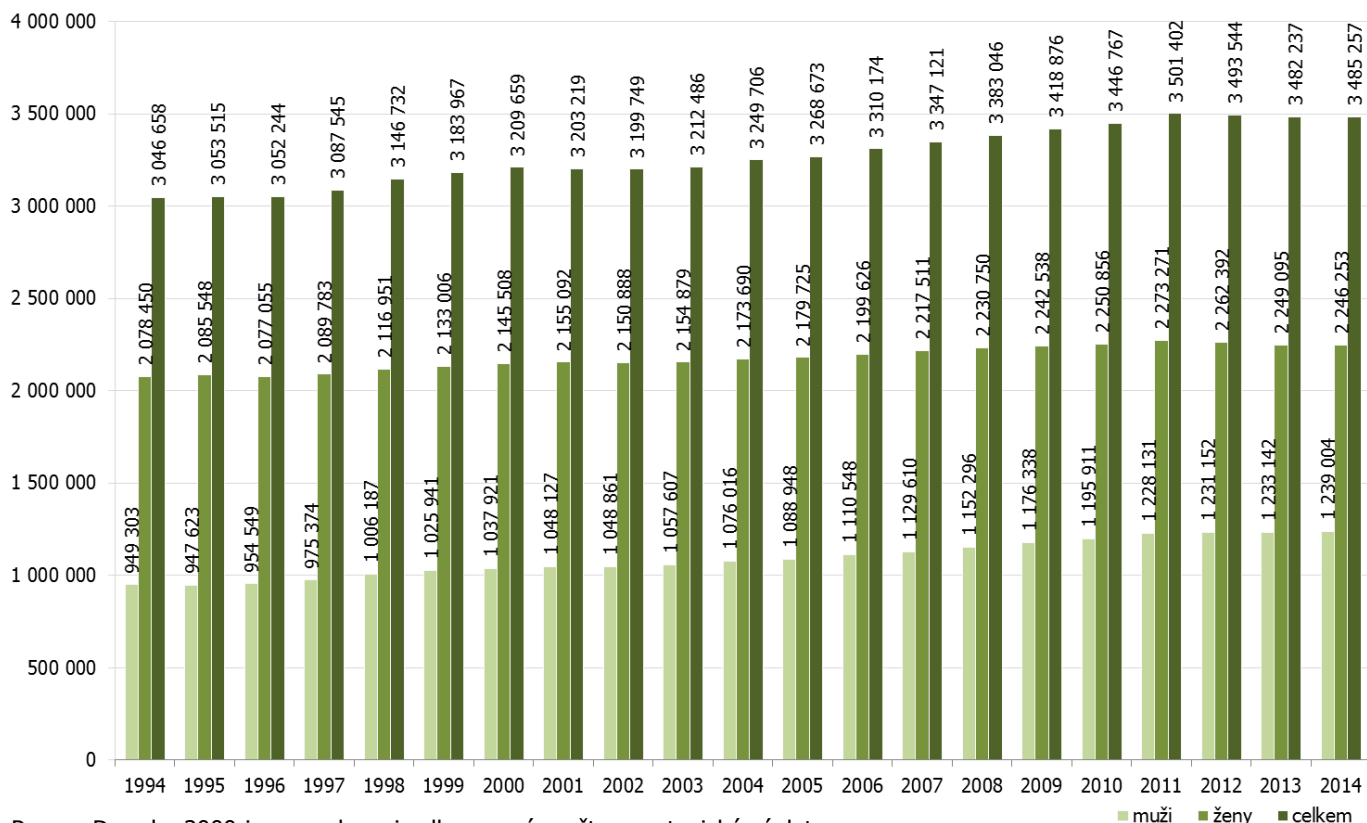
Důvod změny	Ženy		
	IT	ID	IP
01M - zhoršení stavu o 1 stupeň	1 619	2 187	-
02M - zlepšení stavu o 1 stupeň	-	1 166	907
03M - zhoršení stavu o 2 stupně	1 237	-	-
04M - zlepšení stavu o 2 stupně	-	-	963

Důvod změny	Celkem		
	IT	ID	IP
01M - zhoršení stavu o 1 stupeň	3 801	4 273	-
02M - zlepšení stavu o 1 stupeň	-	2 377	1 771
03M - zhoršení stavu o 2 stupně	2 670	-	-
04M - zlepšení stavu o 2 stupně	-	-	1 597

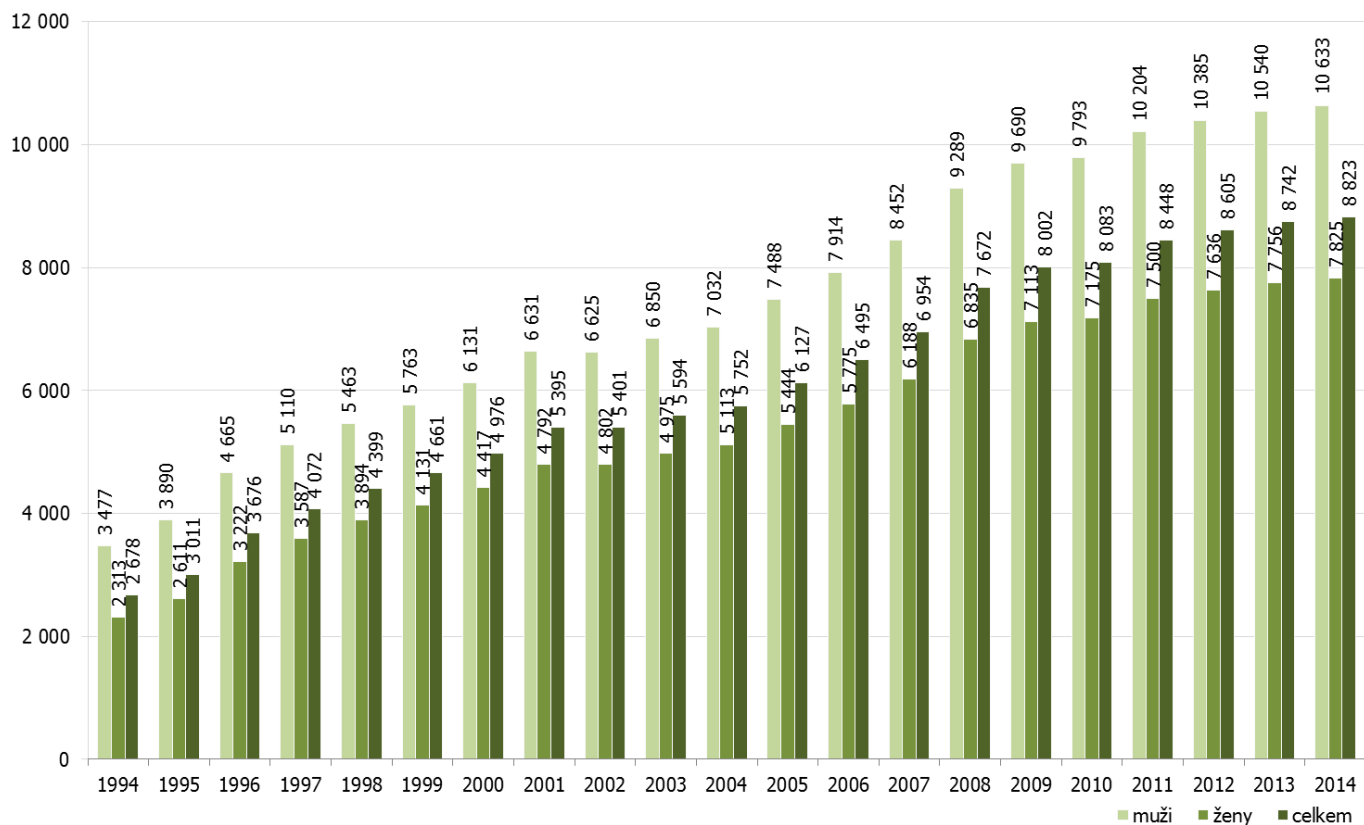
Pozn.: Uvedené počty jsou po provedené změně stupně.

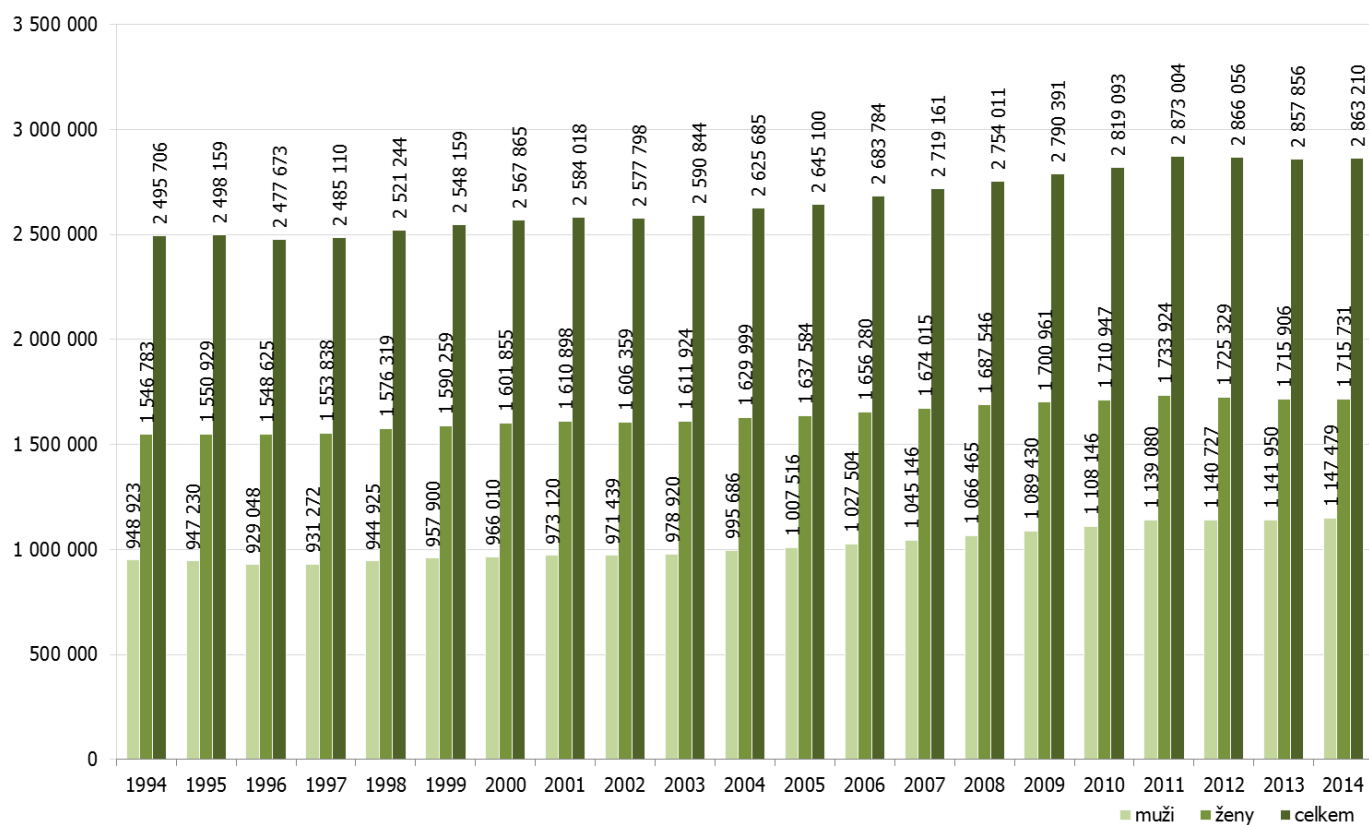
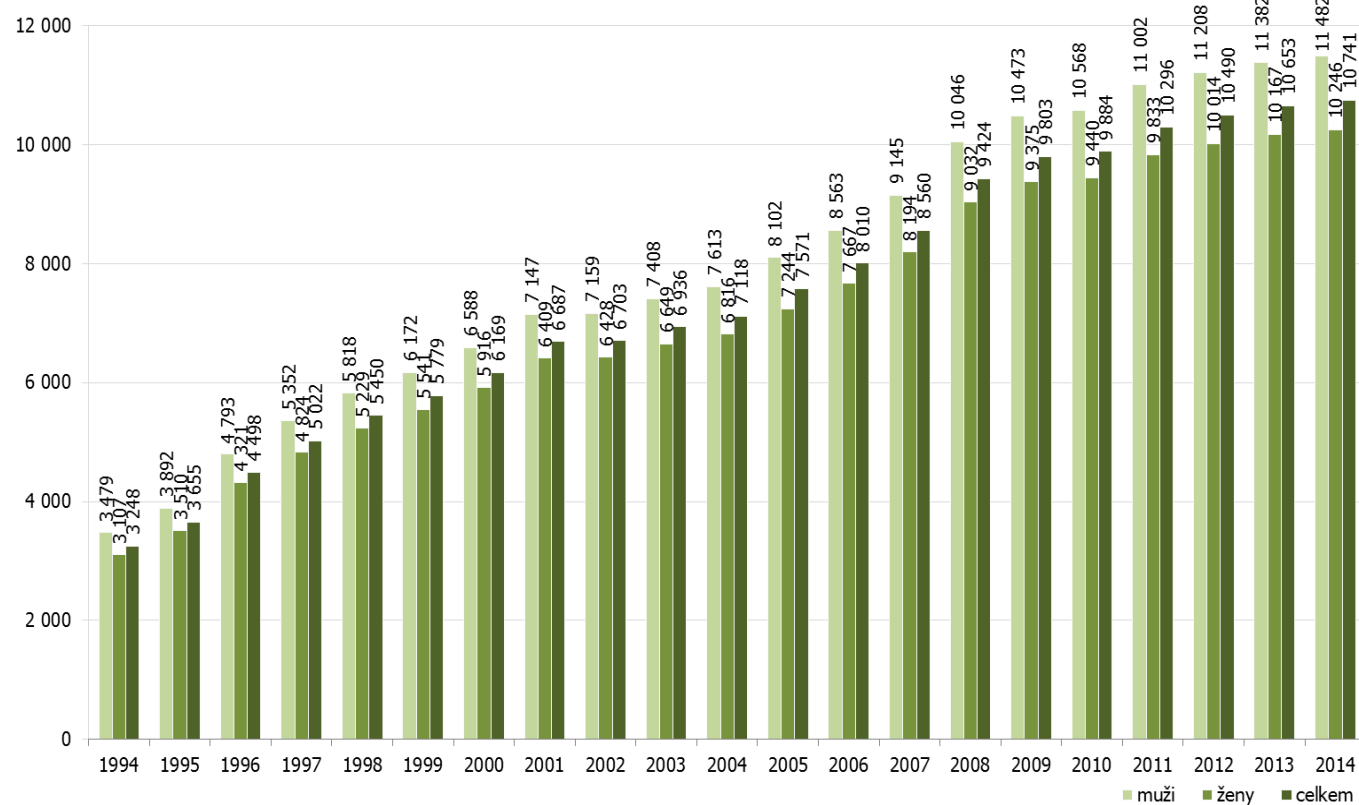
13 Přílohy

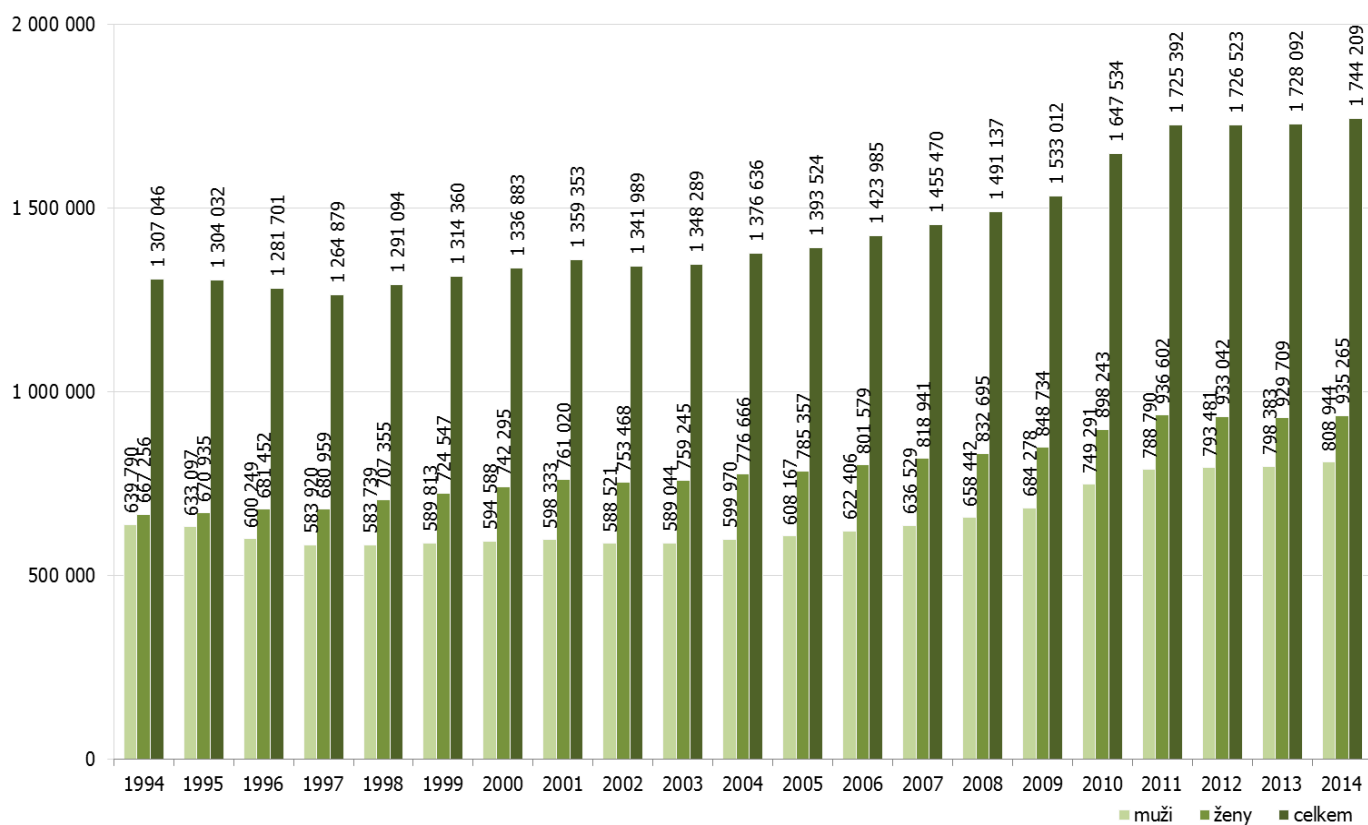
Graf 1: Počet vyplácených důchodů v letech 1994–2014



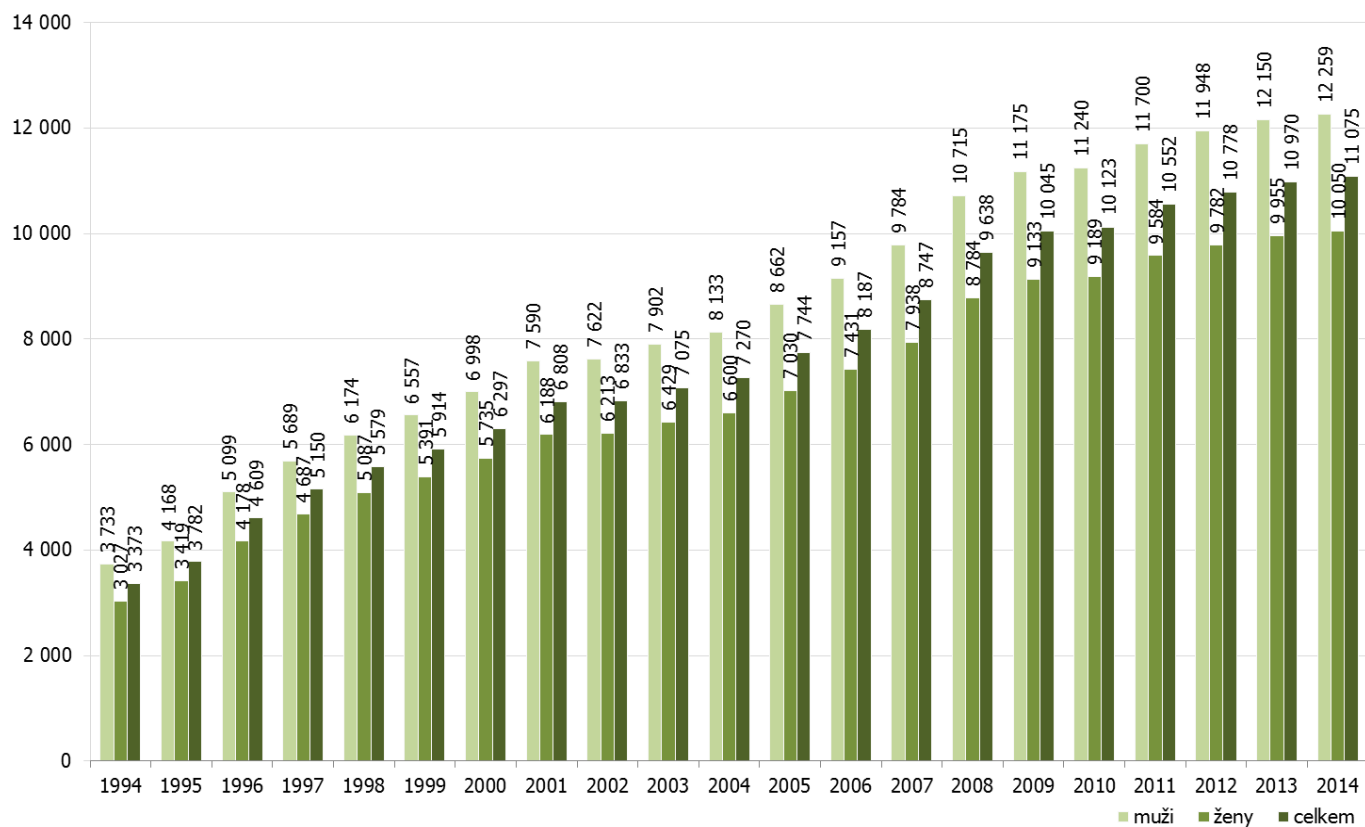
Graf 2: Průměrná výše vyplácených důchodů v letech 1994–2014 (v Kč)

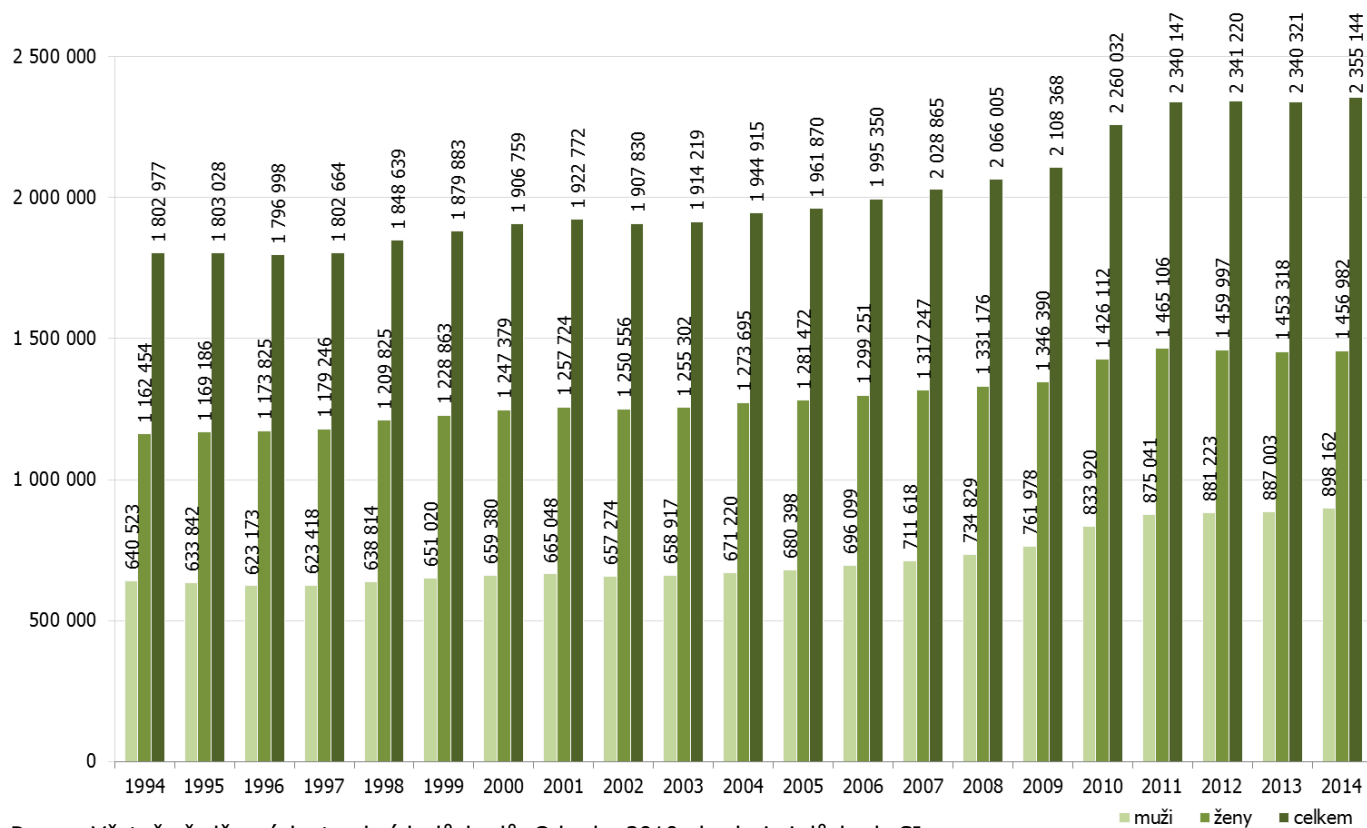
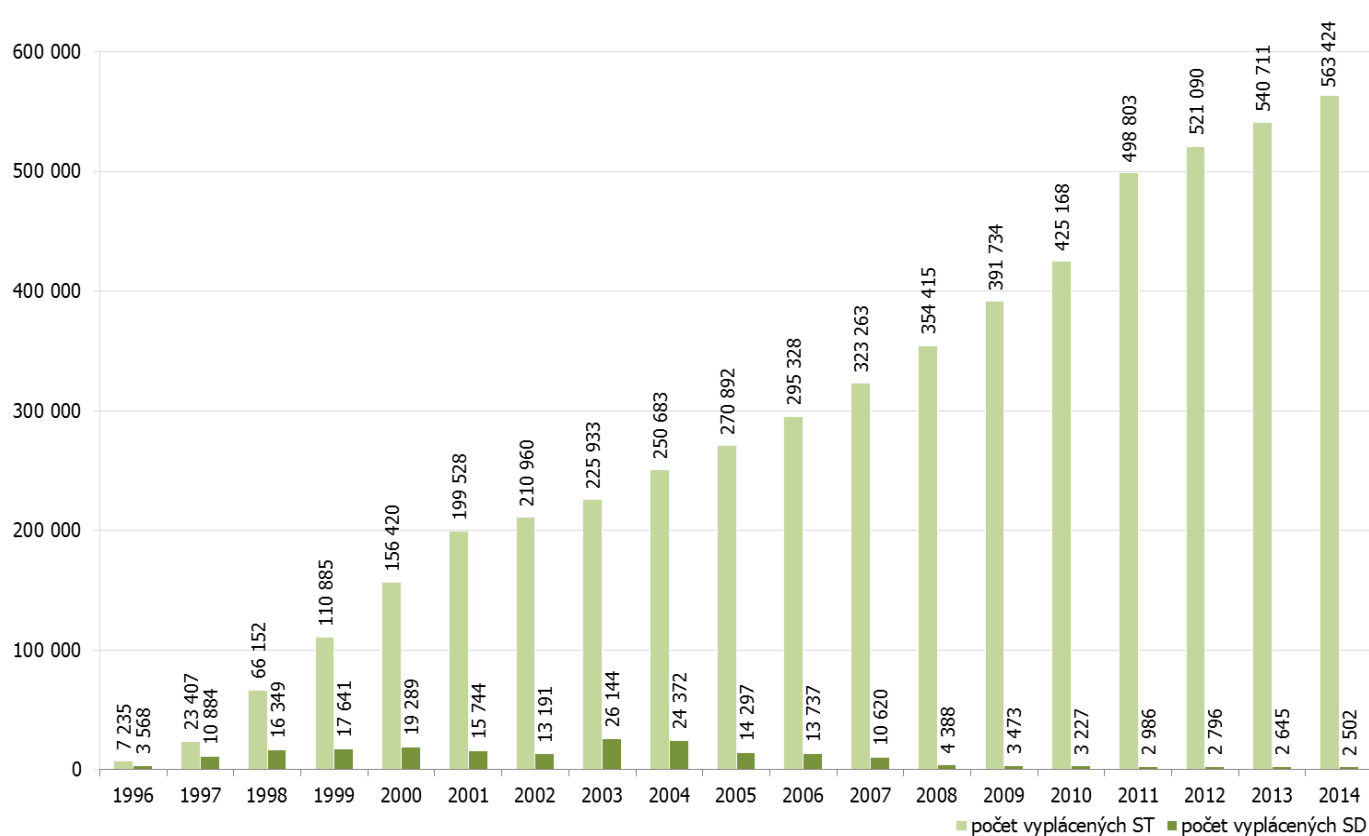


Graf 3: Počet důchodců v letech 1994–2014**Graf 4: Průměrná výše důchodů vyplácená důchodcům v letech 1994–2014 (v Kč)**

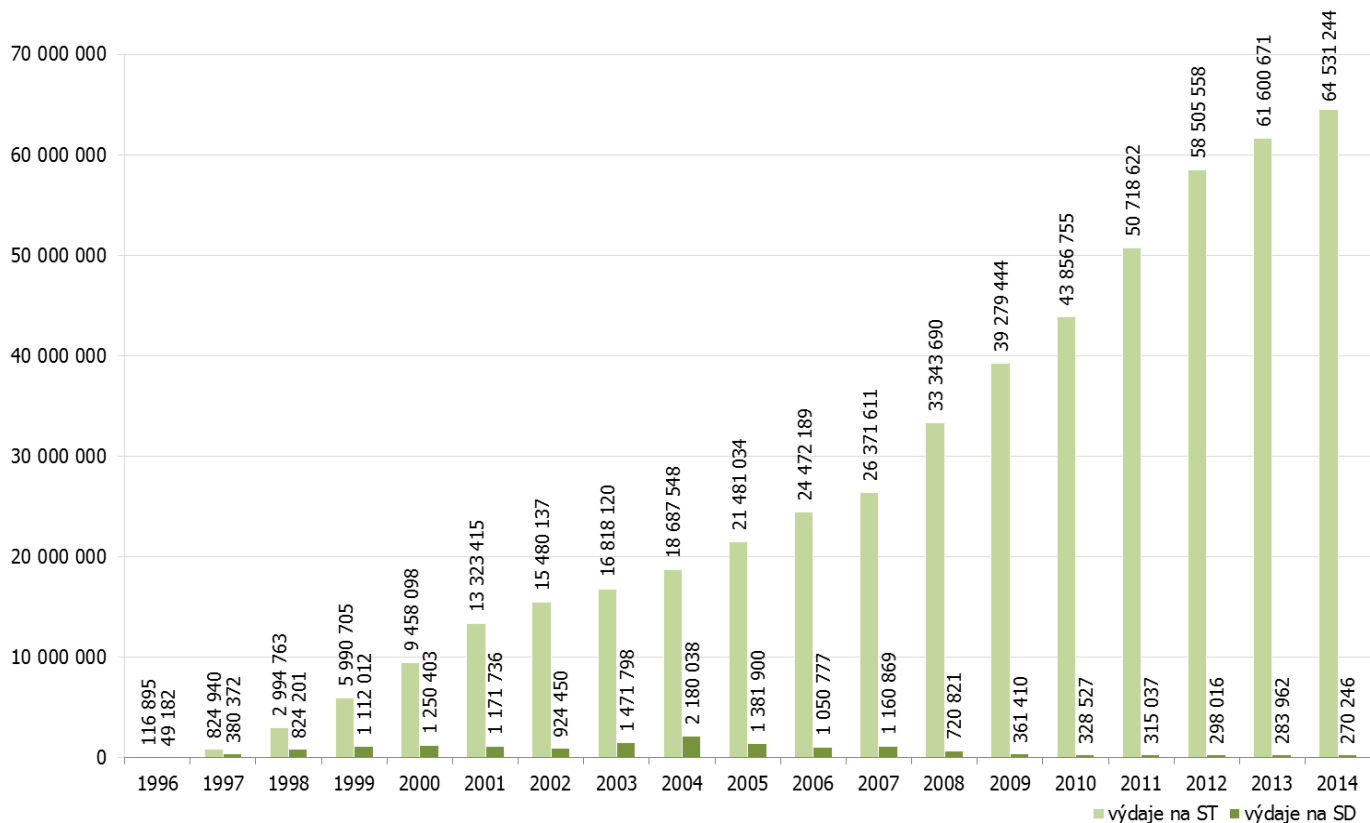
Graf 5: Počet důchodců pobírajících sólo starobní důchod v letech 1994–2014

Pozn.: Od roku 2001 včetně poměrných starobních důchodů. Od roku 2010 obsahuje i důchody SI.

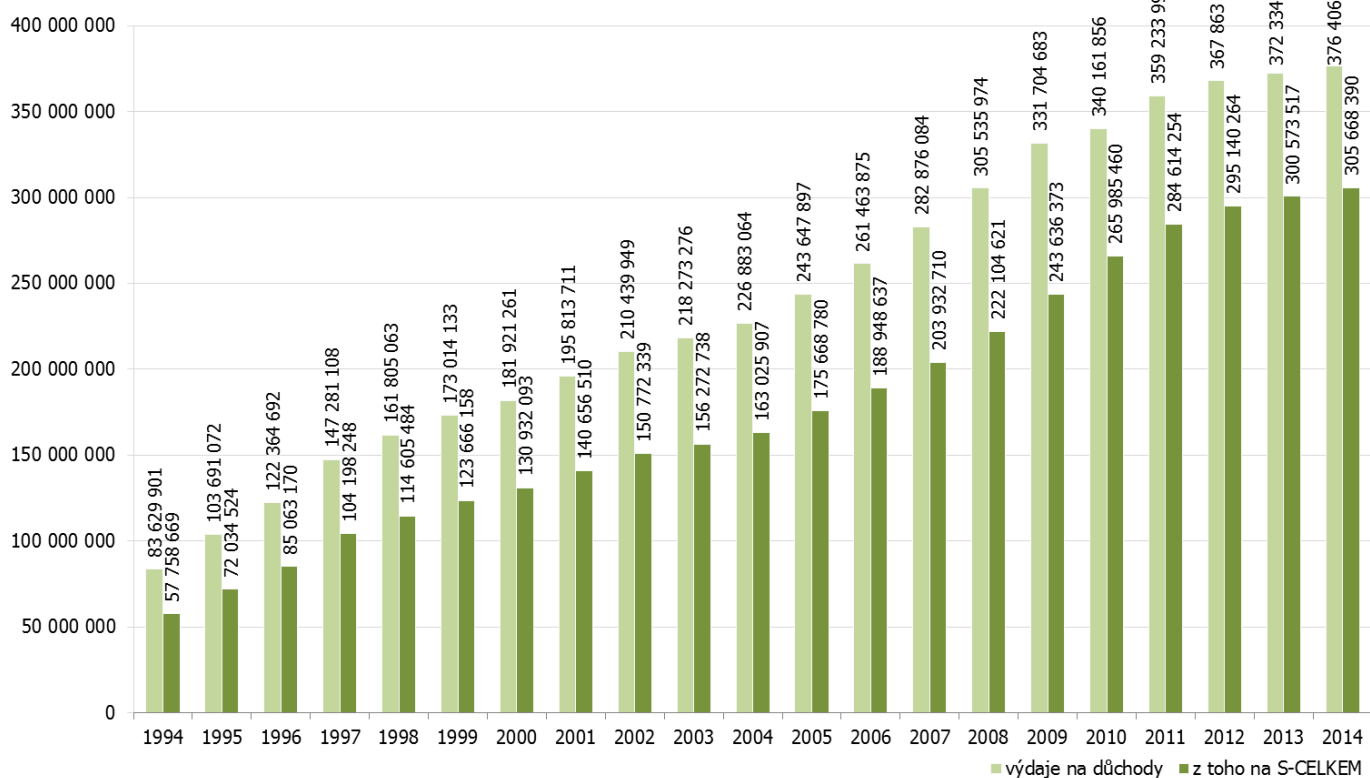
Graf 6: Průměrná výše vyplácených sólo starobních důchodů v letech 1994–2014 (v Kč)

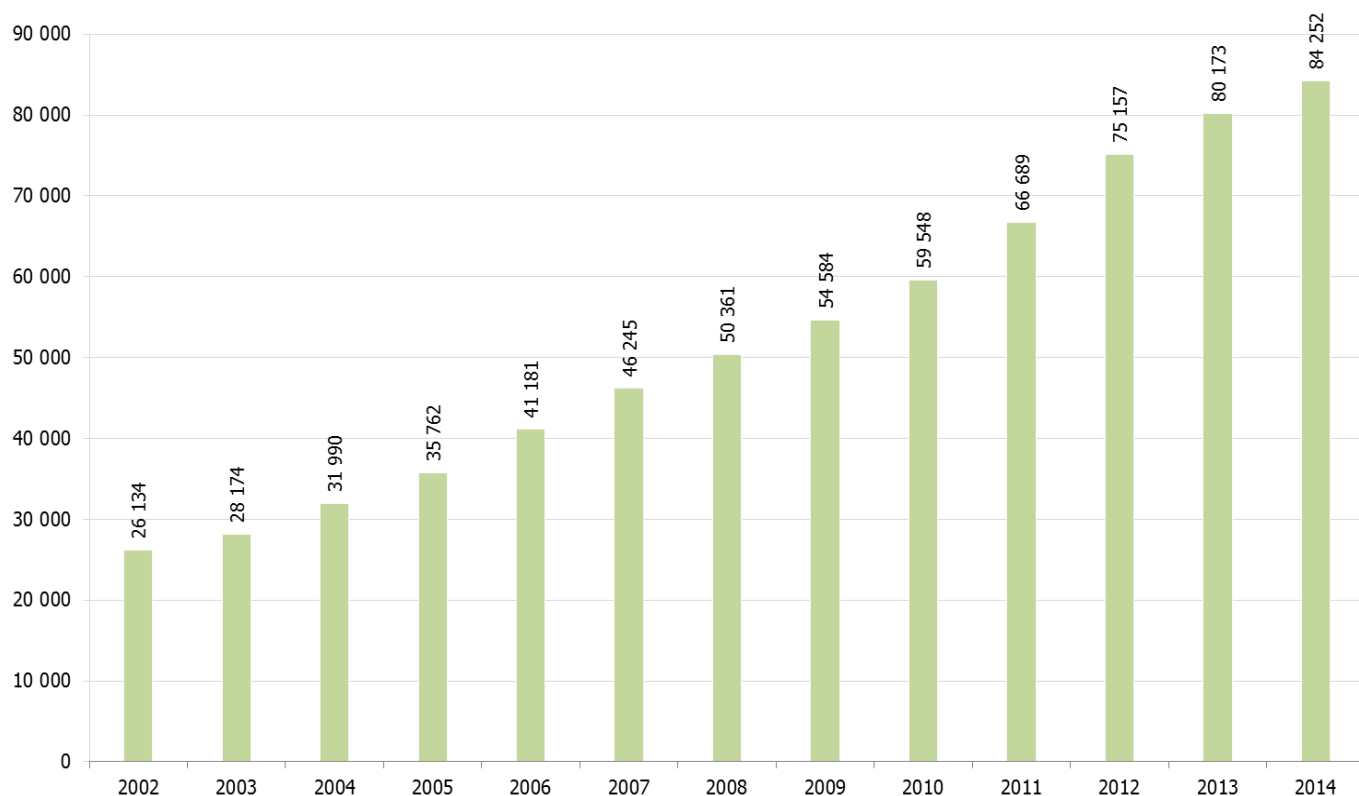
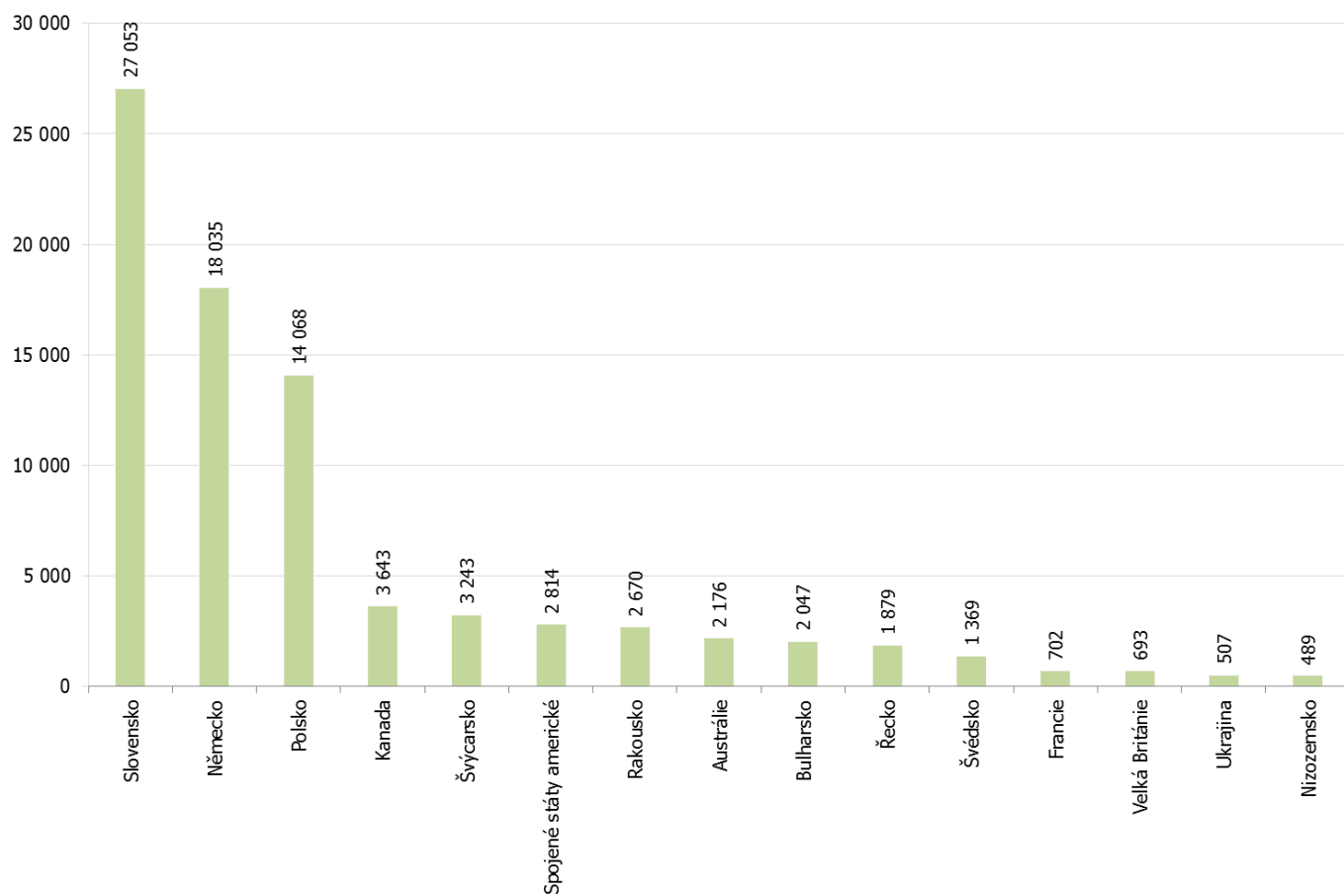
Graf 7: Počet vyplácených starobních důchodů v letech 1994–2014**Graf 8: Počet vyplácených předčasných starobních důchodů v letech 1996–2014**

Graf 9: Výdaje na vyplácené předčasné starobní důchody v letech 1996–2014
(v tis. Kč)



Graf 10: Roční výdaje na důchody v letech 1994–2014
(v tis. Kč)



Graf 11: Počet důchodců s výplatou do zahraničí v letech 2002–2014**Graf 12: 15 států s největším počtem důchodců s výplatou do zahraničí v roce 2014**

Statistická ročenka z oblasti důchodového pojištění 2014

Vydala Česká správa sociálního zabezpečení
Oddělení statistiky a controllingu a oddělení komunikace
Křížová 25, 225 08 Praha 5
www.cssz.cz

První vydání, Praha 2015
Účelová publikace, není určena k prodeji na knižním trhu
Vytiskla tiskárna Copy General Onsite Services, s.r.o.
Branická 532/98, 147 00 Praha 4

ISBN 978-80-87039-42-7