



ČESKÁ SPRÁVA SOCIÁLNÍHO ZABEZPEČENÍ

STATISTICKÁ ROČENKA z oblasti důchodového pojištění

2012



1 Obsah/Contents

2	Komentář/Commentary	3
3	Vysvětlivky/Annotations	4
3.1	Druhy důchodů - zkratky/Type of benefit - Abbreviations.....	4
3.2	Pojmy/Terms	5
3.3	Statistický důvod zániku/Statistical reason for expiration.....	5
3.4	Statistický důvod změny stupně/Statistical reason for grade change	5
3.5	Členění diagnóz podle XIX skupin/Classification of diagnoses according to XIX groups.....	6
4	Vybraná zákonná ustanovení/Selected statutory provisions	7
5	Demografie/Demographics	9
5.1	Počet obyvatel podle krajů/Number of inhabitants according to regions	9
5.2	Věkové složení obyvatel České republiky/Age structure of Czech population	9
5.3	Relativní rozložení populace/Relative distribution of population.....	10
5.4	Srovnání věkového složení obyvatel v letech 2012 a 2030/Comparison of age structure of population in 2012 and 2030.....	10
6	Přehled o počtu výkonů souvisejících s důchodovou agendou/Summary of administration dealing with the pension agenda	11
6.1	Důchodová agenda/Pension agenda	11
6.2	Došlé žádosti o důchod/New pension applications	12
6.3	Zamítnuté žádosti o invalidní důchod/Rejected disability pension applications	13
7	Základní přehled/Basic summary	14
7.1	Počet vyplácených důchodů/Number of paid-out pensions	14
7.2	Počet důchodců/Number of pensioners	14
7.3	Počet nově přiznaných důchodů/Number of newly awarded pensions	15
7.4	Vývoj výdajů na důchody od roku 1996/Development of pension costs since 1996.....	15
7.5	Výdaje na důchody v roce 2012/Pension benefit costs in 2012	15
7.6	Výše důchodů v kvantilovém vyjádření/Pension amounts expressed in terms of quantiles.....	16
7.7	Vývoj průměrné délky doby pobírání řádného starobního důchodu/Development of average length of time of receiving the old-age pension.....	16
8	Vyplácené důchody k 31. 12. 2012/Paid-out pensions on 31. 12. 2012	17
8.1	Přehled o počtu důchodců podle krajů/Number of pensioners according to regions	17
8.2	Přehled o počtu důchodů podle věku důchodce/Number of pensions according to age	32
8.3	Přehled o počtu důchodů podle měsíční výše důchodu/Number of pensions according to monthly amount of pension	38
9	Přiznané důchody v roce 2012/Newly awarded pensions in 2012	44
9.1	Přehled o počtu nově přiznaných důchodů podle věku důchodce/Number of new pensions according to age.....	44
9.2	Přehled o počtu nově přiznaných důchodů podle výše důchodu/Number of new pensions according to amount of pension	50
9.3	Přehled o počtu nově přiznaných důchodů podle osobního vyměřovacího základu/Number of pensions according to personal assessments base	56
10	Zaniklé důchody v roce 2012/Number of expired pensions in 2012	60
10.1	Přehled o počtu zaniklých důchodů podle druhu zániku/Summary of number of expired pensions according to kind of expiration	60
11	Invalidita/Disability	62
11.1	Přehled o počtu nově přiznaných invalidních důchodů podle věku a skupin diagnóz WHO/Summary of newly awarded disability pensions according to age and WHO diagnosis group	62
12	Změny mezi stupni invalidního důchodu v roce 2012/Changes between degrees of disability pension in 2012	67
12.1	Přehled o změnách mezi stupni invalidního důchodu/Summary of changes between degrees of disability pension.....	67
13	Přílohy/Annexes	68

2 Komentář

Obsah Statistické ročenky České správy sociálního zabezpečení (ČSSZ) za rok 2012 shrnuje jednu z hlavních činností instituce - oblast důchodového pojištění. Obsahově navazuje na předchozí ročníky.

Podrobný pohled na oblast důchodového pojištění je doplněn základními informacemi demografického charakteru a údaji ilustrujícími některé fáze zpracování důchodové agendy. Demografické údaje jsou čerpány z dat publikovaných Českým statistickým úřadem.

Údaje v ročence odpovídají stavu ke 31. 12. daného roku, není-li uvedeno jinak.

Publikace má dvě základní tabulkové části:

- **kapitola 8 (informace o vyplácených důchodech)** popisuje, kolik důchodů, jakého druhu, komu a v jaké kombinaci bylo vypláceno k 31. 12. 2012,
- **kapitola 9 (informace o přiznaných důchodech)** popisuje, kolik důchodů a jakého druhu bylo přiznáno důchodcům v roce 2012.

Dvě výše uvedené základní části ilustrují soubor důchodců z pohledu pásem výše důchodů, pásem výše věku důchodců a u přiznaných důchodů i pásem výše osobního vyměřovacího základu, ze kterého byl důchod vyměřen (§ 16 zákona č. 155/1995 Sb.). Soubor vyplácených důchodů je též popsán v členění podle krajů (dle NUTS 3), průměrné výše, průměrného věku důchodce a podle druhu důchodu. Sestavy zároveň ilustrují zastoupení žen a mužů. Dále jsou k rozložení souboru důchodců k dispozici i informace o některých kvantilech, tedy o tom, kolik procent důchodců z celku má důchod nižší, než je uvedená hodnota výše důchodu. Vedle mediánu, který soubor důchodců rozděluje na dvě části (50 %), jsou uvedeny i hraniční hodnoty kvantilů. Tyto údaje ilustrují starobní a invalidní důchody vyplácené sólo.

Ročenka rovněž informuje o počtu zaniklých důchodů v roce 2012, ukazuje zániky podle druhů důchodu a podle druhu zániku.

Údaje o příčinách invalidity rozšiřují informace o přiznaných invalidních důchodech. Data jsou tříděna podle 19 skupin diagnóz, které jsou definovány Světovou zdravotnickou organizací (WHO) - viz 10. decenální revize Mezinárodní statistické klasifikace nemocí a přidružených zdravotních problémů.

1. 1. 2010 došlo ke změně v invalidních důchodech. Plný a částečný invalidní důchod byl nahrazen jediným důchodem členěným na tři stupně invalidity. Zákon také zavedl automatickou transformaci invalidního důchodu na starobní, pokud důchodce dosáhne věku 65 let. O tyto průběžné transformace jsou navyšovány počty přiznaných důchodů, naopak změny mezi stupni invalidního důchodu nejsou v přiznaných důchodech zahrnuty.

Dotazy, připomínky nebo žádosti o další podrobnosti směřujte na Českou správu sociálního zabezpečení, www.cssz.cz. Na internetových stránkách ČSSZ rovněž naleznete další čtvrtletní statistické informace.

3 Vysvětlivky

3.1 Druhy důchodů - zkratky

Soubor vyplácených důchodů obsahuje údaje o důchodcích, kterým byl přiznán důchod podle právních předpisů, které platily v okamžiku přiznání důchodu.

S = starobní důchod - dle § 29 odst. 1 a 3, § 74, § 76 a § 94 z. č. 155/1995 Sb. nebo příslušných ustanovení předcházejících předpisů (zahrnut i důchod SIN dle § 29 odst. 4 téhož zákona)

SD = starobní důchod - dle § 30 z. č. 155/1995 Sb. ve znění do 31. 12. 2009

ST = starobní důchod - dle § 31 z. č. 155/1995 Sb.

SRN = starobní důchod - dle § 29 odst. 2 z. č. 155/1995 Sb. nebo příslušných ustanovení předcházejících předpisů

SR = poměrný starobní důchod dle § 26 z. č. 100/1988 Sb. ve znění do 31. 12. 1995

SI = starobní důchod vzniklý transformací invalidního důchodu v 65 letech věku - dle § 61a z. č. 155/1995 Sb. (příp. dle čl. II bodu 5 z. č. 306/2008 Sb.)

IT = invalidní důchod třetího stupně dle § 38 a § 39 odst. 2 písm. c) z. č. 155/1995 Sb. a čl. II bod 8 z. č. 306/2008 Sb.

IM = invalidní důchod - dle § 42 z. č. 155/1995 Sb. nebo příslušných ustanovení předcházejících předpisů, tzv. invalidita z mládí

ID = invalidní důchod druhého stupně dle § 38 a § 39 odst. 2 písm. b) z. č. 155/1995 Sb. a čl. II bod 8 z. č. 306/2008 Sb.

IP = invalidní důchod prvního stupně dle § 38 a § 39 odst. 2 písm. a) z. č. 155/1995 Sb. a čl. II bod 8 z. č. 306/2008 Sb.

I = plný invalidní důchod dle § 38 a § 39 z. č. 155/1995 Sb. ve znění do 31. 12. 2009 nebo příslušných ustanovení předchozích předpisů

IČ = částečný invalidní důchod dle § 43 a § 44 z. č. 155/1995 Sb. ve znění do 31. 12. 2009 nebo příslušných ustanovení předchozích předpisů

V = vdovský důchod - dle § 49 odst. 1, z. č. 155/1995 Sb. nebo příslušných ustanovení předcházejících předpisů

V-KOMB = (V kombinace) = výplata vdovského důchodu s přímým důchodem, tzv. souběh důchodů

VM = vdovecký důchod - dle § 49 odst. 2 z. č. 155/1995 Sb. nebo příslušných ustanovení předcházejících předpisů

VM-KOMB = (VM kombinace) = výplata vdoveckého důchodu s přímým důchodem, tzv. souběh důchodů

D, D-DĚTI = sirotčí důchod - dle § 52 z. č. 155/1995 Sb. nebo příslušných ustanovení předcházejících předpisů

Přímé důchody = S, SD, ST, SRN, SR, SI, IT, IM, ID, IP

Pozůstalostní důchody = V, VM, D

3 Annotations

3.1 Type of benefit - Abbreviations

Data on paid out pensions include information about pensioners to whom pensions were awarded in accordance with provisions in force at the time of award.

S = Old-age pension in accordance with Section 29(1) and (3) and Sections 74, 76 and 94 of Act No. 155/1995 Coll. or relevant provisions of previous regulations (including pension SIN in accordance with Section 29(4) of the same Act)

SD = Old-age pension in accordance with Section 30 of Act No. 155/1995 Coll.

ST = Old-age pension in accordance with Section 31 of Act No. 155/1995 Coll.

SRN = Old-age pension in accordance with Section 29(2) of Act No. 155/1995 Coll. or relevant provisions of previous regulations

SR = Proportional old-age pension in accordance with Section 26 of Act No. 100/1988 Coll.

SI = Old-age pension transformed from disability pension at 65 years of age in accordance with Section 61a of Act No. 155/1995 Coll.

IT = Disability pension of the 3rd grade in accordance with Sections 38 and Section 39(2)(c) of Act No. 155/1995 Coll. or relevant provisions of previous regulations

IM = Disability pension in accordance with Section 45 of Act No. 155/1995 Coll. or relevant provisions of previous regulations

ID = Disability pension of the 2nd grade in accordance with Section 39 and Section 39(2)(b) of Act No. 155/1995 Coll. or relevant provisions of previous regulations

IP = Disability pension of the 1st grade in accordance with Section 38 and Section 39(2)(a) of Act No. 155/1995 Coll. or relevant provisions of previous regulations

I = Full disability pension in accordance with Section 38 of Act No. 155/1995 Coll. or relevant provisions of previous regulations

IČ = Partial disability pension in accordance with Section 43 of Act No. 155/1995 Coll. or relevant provisions of previous regulations

V = Survivor's pension in accordance with Section 49(1) Act No. 155/1995 Coll. or relevant provisions of previous regulations

V-KOMB = Widow's pension paid out in combination with direct pension - concurrent pensions

VM = Widower's pension in accordance with Section 48(2) of Act No. 155/1995 Coll. or relevant provisions of previous regulations

VM-KOMB = Widower's pension paid out in combination with direct pension - concurrent pensions

D, D-DĚTI = Orphan's pension in accordance with Section 52 of Act No. 155/1995 Coll. or relevant provisions of previous regulations

Direct pensions = S, SD, ST, SRN, SR, SI, IT, IM, ID, IP

Derived pensions = V, VM, D

3.2 Pojmy

Věk = věk dosažený ve vykazovaném roce

Měsíční výše = skutečná výplata důchodci bez ohledu na případné srážky; u kombinací vdovských a vdoveckých důchodů s přímým důchodem jde o úhrn výše obou důchodů

OVZ = osobní vyměřovací základ

3.3 Statistický důvod zániku

01 - důchodce zemřel

02 - transformace invalidního důchodu na SI

03 - zaniká V, VM, protože zanikl nárok na D a vdova/vdovec nesplňuje podmínky pro nárok na pozůstalostní důchod

04 - zaniká invalidita a tím nárok na IP, ID, IT nebo V, VM

05 - V, VM zaniká po roce

06 - zaniká nárok na sirotčí důchod

08 - zánik důchodu, protože se přiznává důchod jiného druhu (např. IP, ID nebo IT na S)

09 - předání výplaty důchodu Ministerstvu vnitra, Ministerstvu obrany

10 - důchodce se vzdal důchodu, nedostavil se ke kontrolní lékařské prohlídce, dočasné přerušení výplaty

12 - důchod chybně přiznán

13 - vdova se provdala/vdovec se oženil

3.4 Statistický důvod změny stupně invalidity

01M - zhoršení stavu o jeden stupeň, tj. IP na ID; ID na IT

02M - zlepšení stavu o jeden stupeň, tj. IT na ID; ID na IP

03M - zhoršení stavu o dva stupně, tj. IP na IT

04M - zlepšení stavu o dva stupně, tj. IT na IP

3.2 Terms

Věk = Age of pensioner in the reported year

Měsíční výše = Monthly amount of pension = Actual paid-out pension regardless of any deductions; Sum of both pensions in case of combination of widow's and widower's pensions with direct pension

OVZ = Personal assessment base

Muži = Male

Ženy = Female

Celkem, Úhrn = Total

3.3 Statistical reason for expiration

01 - Pensioner died

02 - Transformation of disability pension to SI

03 - V, VM expires because of expired entitlement to D and widow/widower is not eligible for derived pension

04 - Expired disability consequently expires entitlement to IP, ID, IT or V, VM

05 - V, VM expires after one year

06 - Pension expires because of expired entitlement to D

08 - Pension expires because different pension is awarded

09 - Pension forwarded to Ministry of Interior, Ministry of Defence

10 - Pensioner waived pension, did not attend medical check-up, payment temporarily suspended

12 - Pension granted erroneously

13 - Widow/widower remarried

3.4 Statistical reason for grade change

01M - State of health deteriorated by one grade, i.e., IP to ID; ID to IT

02M - State of health improved by one grade, i.e., IT to ID; ID to IP

03M - State of health deteriorated by two grades, i.e., IP to IT

04M - State of health improved by two grades, i.e., IT to IP

3.5 Členění diagnóz podle XIX skupin

Přehled kapitol (I–XIX) Mezinárodní statistické klasifikace nemocí a přidružených zdravotních problémů (ve znění 10. decennální revize) - WHO 1992.

- I.** Některé infekční a parazitární nemoci A00–B99
- II.** Novotvary C00–D48
- III.** Nemoci krve, krevetvorných orgánů a některé poruchy týkající se mechanismu imunity D50–D89
- IV.** Nemoci endokrinní, výživy a přeměny látek E00–E90
- V.** Duševní poruchy a poruchy chování F00–F99
- VI.** Nemoci nervové soustavy G00–G99
- VII.** Nemoci oka a očních adnex H00–H59
- VIII.** Nemoci ucha a bradavkového výběžku H60–H95
- IX.** Nemoci oběhové soustavy I00–I99
- X.** Nemoci dýchací soustavy J00–J99
- XI.** Nemoci trávicí soustavy K00–K93
- XII.** Nemoci kůže a podkožního vaziva L00–L99
- XIII.** Nemoci svalové a kosterní soustavy a pojivové tkáně M00–M99
- XIV.** Nemoci močové a pohlavní soustavy N00–N99
- XV.** Těhotenství, porod a šestinedělí O00–O99
- XVI.** Některé stavy vzniklé v perinatálním období P00–P96
- XVII.** Vrozené vady, deformace a chromozomální abnormality Q00–Q99
- XVIII.** Příznaky, znaky a abnormální klinické a laboratorní nálezy nezařazené jinde R00–R99
- XIX.** Poranění, otravy a některé jiné následky vnějších příčin S00–T98

3.5 Classification of diagnoses according to XIX groups

List of chapters (I–XIX) of the Tenth Revision of the International Statistical Classification of Diseases and Related Health Problems (ICD - 10) - WHO 1992.

- I.** Certain infectious and parasitic diseases A00–B99
- II.** Neoplasms C00–D48
- III.** Diseases of the blood and blood-forming organs and certain disorders involving the immune mechanism D50–D89
- IV.** Endocrine, nutritional and metabolic diseases E00–E90
- V.** Mental and behavioural disorders F00–F99
- VI.** Diseases of the nervous system G00–G99
- VII.** Diseases of the eye and adnexa H00–H59
- VIII.** Diseases of the ear and mastoid process H60–H95
- IX.** Diseases of the circulatory system I00–I99
- X.** Diseases of the respiratory system J00–J99
- XI.** Diseases of the digestive system K00–K93
- XII.** Diseases of the skin and subcutaneous tissue L00–L99
- XIII.** Diseases of the musculoskeletal system and connective tissue M00–M99
- XIV.** Diseases of the genitourinary system N00–N99
- XV.** Pregnancy, childbirth and the puerperium O00–O99
- XVI.** Certain conditions originating in the perinatal period P00–P96
- XVII.** Congenital malformations, deformations and chromosomal abnormalities Q00–Q99
- XVIII.** Symptoms, signs and abnormal clinical and laboratory findings, not elsewhere classified R00–R99
- XIX.** Injury, poisoning and certain other consequences of external causes S00–T98

4 Vybraná zákonná ustanovení

• Základní podmínky nároku na dávky důchodového pojištění dle zákona č. 155/1995 Sb.

§ 4

(1) Z pojištění se poskytují tyto důchody:

- a) starobní,
- b) invalidní,
- c) vdovský a vdovecký,
- d) sirotčí.

(2) Výše důchodu se skládá ze základní výměry a z procentní výměry. Základní výměra se stanoví procentní sazbou z průměrné mzdy a procentní výměra se stanoví procentní sazbou z výpočtového základu, jde-li o důchody uvedené v odstavci 1 písm. a) a b), nebo z procentní výměry důchodu zemřelého, jde-li o důchody uvedené v odstavci 1 písm. c) a d).

• Starobní důchody

§ 28

Pojištěnec má nárok na starobní důchod, jestliže získal potřebnou dobu pojištění a dosáhl stanoveného věku, popřípadě splňuje další podmínky stanovené v tomto zákoně.

§ 29

(1) Pojištěnec má nárok na starobní důchod, jestliže získal dobu pojištění nejméně

- a) 25 let a dosáhl aspoň věku potřebného pro vznik nároku na starobní důchod (dále jen důchodový věk) před rokem 2010,
- b) 26 let a dosáhl důchodového věku v roce 2010,
- c) 27 let a dosáhl důchodového věku v roce 2011,
- d) 28 let a dosáhl důchodového věku v roce 2012

(2) Pojištěnec má nárok na starobní důchod též, jestliže nesplnil podmínky podle odstavce 1 a získal dobu pojištění nejméně

- a) 15 let a dosáhl před rokem 2010 věku aspoň 65 let,
- b) 16 let a dosáhl v roce 2010 věku aspoň o 5 let vyššího, než je důchodový věk stanovený podle § 32 pro muže stejného data narození,
- c) 17 let a dosáhl v roce 2011 věku aspoň o 5 let vyššího, než je důchodový věk stanovený podle § 32 pro muže stejného data narození
- d) 18 let a dosáhl v roce 2012 věku aspoň o 5 let vyššího, než je důchodový věk stanovený podle § 32 pro muže stejného data narození

(4) Pojištěnec, který nesplňuje podmínky stanovené v odstavcích 1, 2 nebo 3, má nárok na starobní důchod též, jestliže dosáhl věku 65 let a splnil podmínky nároku na invalidní důchod stanovené v § 38 písm. a) nebo b).

§ 30

(zrušen, platný do 31. 12. 2009)

§ 31

(1) Pojištěnec má nárok na starobní důchod před dosažením důchodového věku, jestliže získal dobu pojištění stanovenou podle § 29 odst. 1 nebo 3 a do dosažení důchodového věku mu ode dne, od něhož se starobní důchod přiznává, chybí nejvýše

- a) 3 roky, pokud jeho důchodový věk je nižší než 63 let,
- b) 5 roků, pokud jeho důchodový věk činí alespoň 63 let a dosáhl věku alespoň 60 let.

(2) Starobní důchod podle odstavce 1 se přiznává nejdříve ode dne podání žádosti o přiznání tohoto důchodu. Za den vzniku nároku na starobní důchod podle odst. 1 se považuje den, od něhož je tento důchod přiznán.

(3) Přiznání starobního důchodu podle odstavců 1 a 2 vylučuje nárok na starobní důchod podle § 29.

- **Invalidní důchod**

§ 38

Pojištěnec má nárok na invalidní důchod, jestliže nedosáhl věku 65 let nebo důchodového věku, je-li důchodový věk vyšší než 65 let, a stal se

- a) invalidním a získal potřebnou dobu pojištění, pokud nesplnil ke dni vzniku invalidity podmínky nároku na starobní důchod podle § 29, popřípadě, byl-li přiznán starobní důchod podle § 31, pokud nedosáhl důchodového věku, nebo
- b) invalidním následkem pracovního úrazu.

§ 42

(1) Na invalidní důchod pro invaliditu třetího stupně má nárok též osoba, která dosáhla aspoň 18 let věku, má trvalý pobyt na území České republiky a je invalidní pro invaliditu třetího stupně, jestliže tato invalidita vznikla před dosažením 18 let věku a tato osoba nebyla účastna pojištění po potřebnou dobu (§ 40).

- **Vdovský a vdovecký důchod**

§ 49

(1) Vdova má nárok na vdovský důchod po manželovi, který

- a) byl poživitelem starobního nebo invalidního důchodu, nebo
- b) splnil ke dni smrti podmínku potřebné doby pojištění pro nárok na invalidní důchod nebo podmínky nároku na starobní důchod stanovené v § 29 nebo § 31 odst. 1 a nebo zemřel následkem pracovního úrazu.

(2) Vdovec má nárok na vdovecký důchod po manželce, která splňovala podmínky uvedené v odstavci 1.

- **Sirotčí důchod**

§ 52

(1) Na sirotčí důchod má nárok nezaopatřené dítě, zemřel-li

- a) rodič (osvojitel) dítěte, nebo
- b) osoba, která převzala dítě do péče nahrazující péči rodičů na základě rozhodnutí soudu o svěřením dítěte do výchovy jiné osoby nebo do společné výchovy manželů, jestliže rodič (osvojitel) nebo osoba uvedená v písmenu b) byli poživiteli starobního nebo invalidního důchodu nebo ke dni smrti splnili podmínku potřebné doby pojištění pro nárok na invalidní důchod nebo podmínky nároku na starobní důchod stanovené v § 29 nebo § 31 odst. 1 anebo zemřeli následkem pracovního úrazu. Podmínka potřebné doby pojištění pro nárok na invalidní důchod se pro účely vzniku nároku na sirotčí důchod považuje za splněnou, byla-li získána aspoň polovina potřebné doby pojištění uvedené v § 40.

(2) Osířelé nezaopatřené dítě má za splnění podmínek stanovených v odstavci 1 nárok na sirotčí důchod po každém z rodičů (osvojitelů) nebo osobě uvedené v odstavci 1 písm. b).

(3) Nárok na sirotčí důchod nevzniká po pěstounovi nebo jeho manželovi.

(4) Nárok na sirotčí důchod zaniká osvojením. Pokud oboustranně osířelé dítě osvojí jen jedna osoba, zaniká nárok na ten sirotčí důchod, který náležel po osobě, kterou osvojitel nahradil. Dojde-li ke zrušení osvojení, vznikne nárok na sirotčí důchod znovu, a to ve výši, v jaké by náležel, kdyby byl vyplácen ke dni zrušení osvojení.

(5) Nárok na sirotčí důchod po osobě uvedené v § 52 odst. 1 písm. b) zaniká svěřením dítěte do výchovy jiné osoby nebo do společné výchovy manželů; ustanovení odstavce 4 platí přiměřeně.

(6) Pro nárok na sirotčí důchod platí § 50 odst. 6 přiměřeně.

5 Demografie

5.1 Počet obyvatel podle krajů

	Muži	Ženy	Celkem	Relativně (%)
Hlavní město Praha	605 484	641 296	1 246 780	11,86%
Středočeský kraj	637 720	654 096	1 291 816	12,28%
Jihočeský kraj	313 613	322 998	636 611	6,05%
Plzeňský kraj	283 250	289 437	572 687	5,45%
Karlovarský kraj	148 789	152 937	301 726	2,87%
Ústecký kraj	408 585	418 179	826 764	7,86%
Liberecký kraj	215 119	223 475	438 594	4,17%
Královéhradecký kraj	271 657	281 289	552 946	5,26%
Pardubický kraj	255 018	261 422	516 440	4,91%
Kraj Vysočina	253 694	257 513	511 207	4,86%
Jihomoravský kraj	571 982	596 668	1 168 650	11,11%
Olomoucký kraj	311 608	326 001	637 609	6,06%
Zlínský kraj	287 350	300 343	587 693	5,59%
Moravskoslezský kraj	600 480	626 122	1 226 602	11,66%
Česká republika	5 164 349	5 351 776	10 516 125	100,00%

Zdroj: ČSÚ

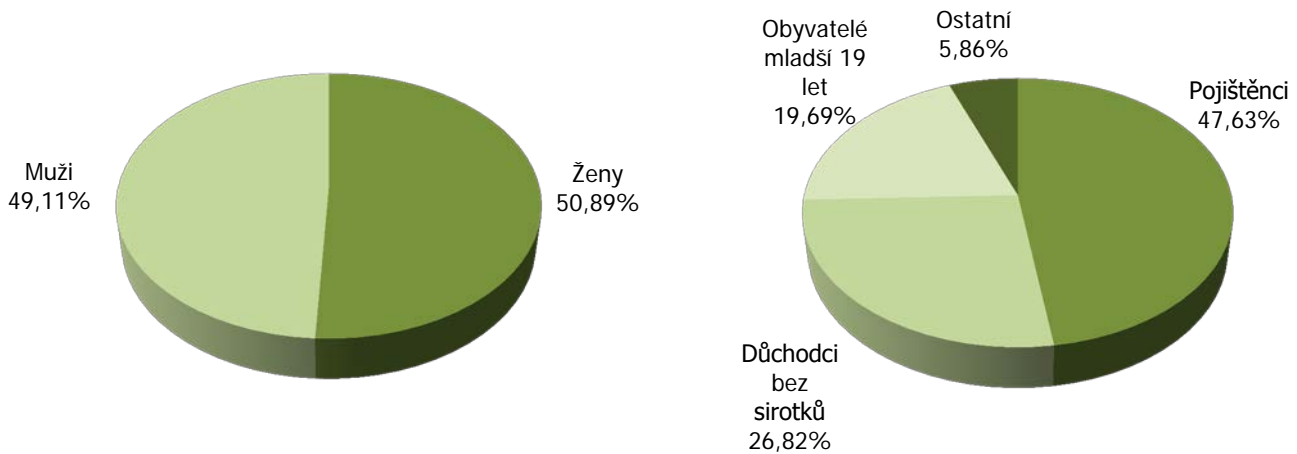
Pozn.: Podle ČSÚ žilo v ČR k 31. 12. 2012 celkem 10 516 125 obyvatel. Za rok 2012 se počet obyvatel zvýšil o 10 680.

5.2 Věkové složení obyvatel České republiky

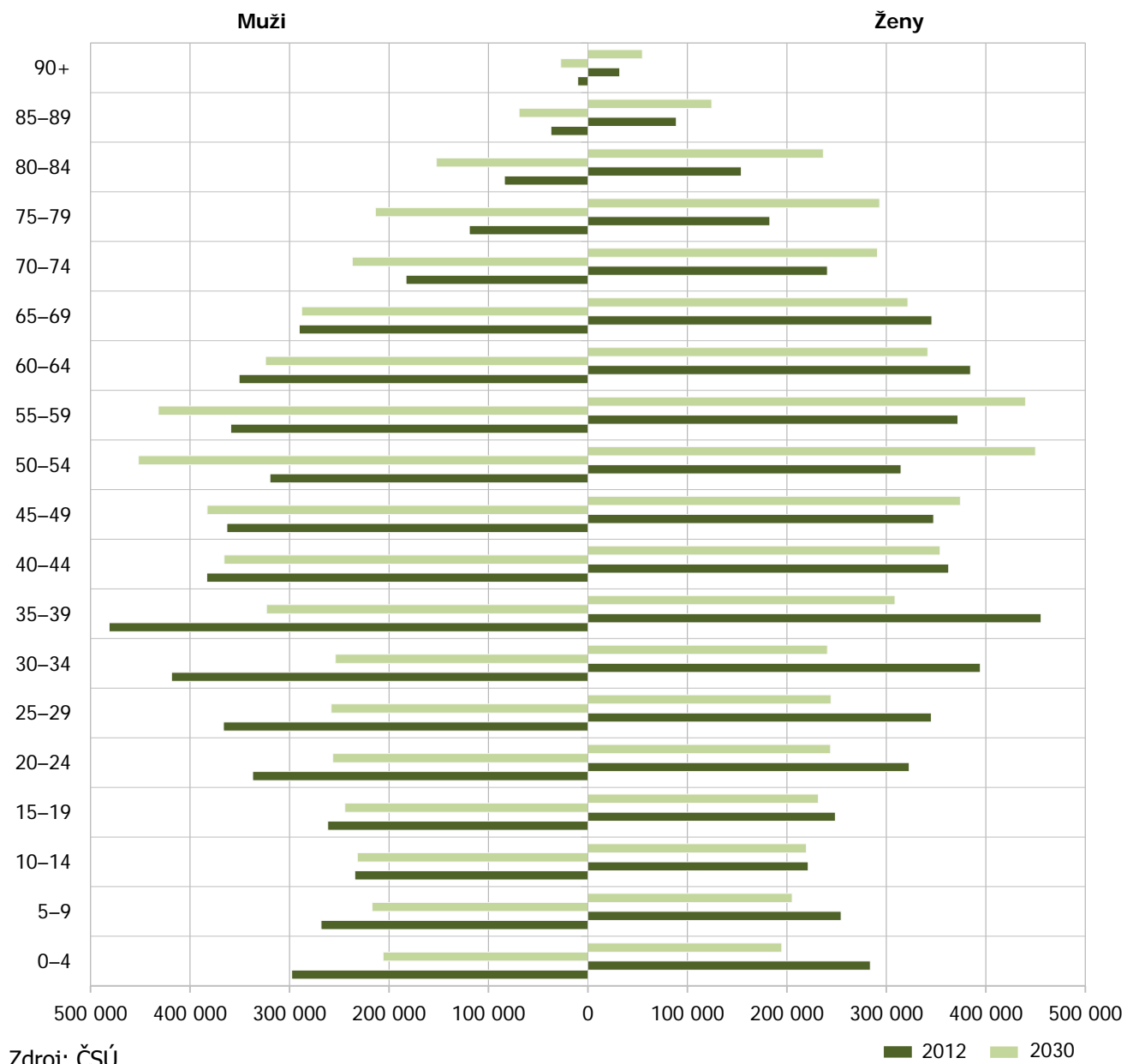
Věk	Muži	Ženy	Celkem
0	55 576	53 116	108 692
1–4	242 248	230 760	473 008
5–9	268 298	254 530	522 828
10–14	234 407	221 361	455 768
15–19	261 554	248 711	510 265
20–24	337 096	322 990	660 086
25–29	366 360	345 133	711 493
30–34	418 632	394 481	813 113
35–39	481 286	455 538	936 824
40–44	383 187	362 606	745 793
45–49	362 884	347 406	710 290
50–54	319 634	314 690	634 324
55–59	359 007	371 869	730 876
60–64	350 625	384 522	735 147
65–69	290 217	345 652	635 869
70–74	182 877	240 725	423 602
75–79	119 173	182 793	301 966
80–84	83 879	154 154	238 033
85–89	37 253	88 829	126 082
90–94	9 102	27 836	36 938
95+	1 054	4 074	5 128
Celkem	5 164 349	5 351 776	10 516 125

Zdroj: ČSÚ

5.3 Relativní rozložení populace



5.4 Srovnání věkového složení obyvatel v letech 2012 a 2030



6 Přehled o počtu výkonů souvisejících s důchodovou agendou**6.1 Důchodová agenda**

Počet vyplácených důchodů Number of paid out pensions	3 493 544
Netypické výplaty (výplaty do ciziny a ostatní výplaty) Atypical payments (payments to abroad and other payments)	80 425
Počet důchodců Number of pensioners	2 866 056
Počet důchodců s netypickou výplatou Number of pensioners receiving atypical payments	77 656
Počet došlých žádostí o důchod Number of received pension applications	173 932
Počet přiznaných důchodů Number of awarded pensions	143 117
Počet zpracovaných spisů v dávkovém řízení Number of handled files in benefit proceedings	1 109 526
- z toho zahraničních agend - of which the number of foreign agendas is	232 333
Klientské centrum - počet klientů Client Centre - number of clients	40 457
Call centrum - počet klientů Call Centre - number of clients	189 399
Počet došlých evidenčních listů důchodového pojištění Number of received personal records for pension insurance	1 946 000
Počet evidenčních listů důchodového pojištění přijatých elektronicky Number of personal records for pension insurance received electronically	3 537 416
Počet došlých podání Number of received submissions	1 791 322
- z toho do datových schránek - of which the number of submission into data boxes is	562 662
Počet expedovaných zásilek Number of dispatched items of correspondence	4 209 663
Počet zaslaných datových zpráv Number of dispatched data messages	69 269
Počet formulářů přihlášek, odhlášek a změn u pojištěnců přijatých elektronicky Number of forms for registration, deregistration, and changes for insured persons received electronically	3 069 294

6.2 Došlé žádosti o důchod

	S-CELKEM	z toho				I	IČ
		S+SI	SR+SRN	SD	ST		
Leden	7 225	4 959	24	2	2 240	1 736	15
Únor	5 839	3 953	24	0	1 862	1 583	14
Březen	6 747	4 597	27	0	2 123	1 607	21
Duben	6 868	4 813	30	0	2 025	1 525	14
Květen	7 812	5 512	23	0	2 277	1 447	25
Červen	7 600	5 587	28	2	1 983	1 482	13
Červenec	7 159	5 234	27	2	1 896	1 273	14
Srpen	7 238	5 201	10	1	2 026	1 182	11
Září	7 812	5 391	22	1	2 398	1 534	11
Říjen	9 198	6 362	21	1	2 814	1 434	17
Listopad	8 064	5 685	21	0	2 358	1 403	18
Prosinec	4 416	2 957	17	0	1 442	1 522	6
Celkem	85 978	60 251	274	9	25 444	17 728	179

	IP	ID	IT	V	VM	D	Celkem
Leden	607	217	434	3 033	1 139	428	14 834
Únor	815	312	651	2 544	954	386	13 098
Březen	905	384	657	2 622	1 026	386	14 355
Duben	834	287	560	2 500	929	325	13 842
Květen	1 054	378	688	2 808	976	376	15 564
Červen	989	298	607	2 368	835	356	14 548
Červenec	840	278	471	2 449	844	290	13 618
Srpen	933	331	615	2 444	931	263	13 948
Září	504	159	372	2 222	777	502	13 893
Říjen	1 028	315	732	2 624	986	425	16 759
Listopad	1 186	374	766	2 687	931	384	15 813
Prosinec	519	167	324	1 579	633	249	9 415
Celkem	10 214	3 500	6 877	29 880	10 961	4 370	169 687

Pozn.: Počet došlých žádostí podle druhu důchodu je brán z centrálního počítače. Diference mezi počtem nových žádostí evidovaných podatelnou je způsobena časovým posunem mezi datem příchodu a datem zpracování. V plných invalidních důchodech (I) jsou zahrnuty i nezpracované žádosti o IČ, IP, ID, IT.

6.3 Zamítnuté žádosti o invalidní důchod

	I	IČ	I*	Úhrn
Hlavní město Praha	7	1	458	466
Středočeský kraj	4	0	1 398	1 402
Jihočeský kraj	2	1	986	989
Plzeňský kraj	2	1	493	496
Karlovarský kraj	7	0	428	435
Ústecký kraj	9	2	1 306	1 317
Liberecký kraj	4	2	519	525
Královéhradecký kraj	3	0	656	659
Pardubický kraj	4	3	679	686
Kraj Vysočina	6	0	569	575
Jihomoravský kraj	2	2	1 590	1 594
Olomoucký kraj	3	1	954	958
Zlínský kraj	6	1	823	830
Moravskoslezský kraj	21	3	2 450	2 474
Česká republika	80	17	13 309	13 406

Pozn.: I* je souhrnné označení pro invalidní důchody všech stupňů (IP, ID, IT). Jedná se o počty žádostí pojištěnců, u kterých nebyla uznána invalidita.

7 Základní přehled

7.1 Počet vyplácených důchodů

	Muži	Ženy	Celkem
Starobní důchody (S)	611 058	1 084 178	1 695 236
Starobní důchody (SI)	46 652	63 280	109 932
Starobní důchody (SRN)	1 479	3 743	5 222
Starobní důchody (ST)	220 595	300 495	521 090
Starobní důchody (SD)	1 305	1 491	2 796
Poměrné starobní důchody (SR)	134	6 810	6 944
S-CELKEM	881 223	1 459 997	2 341 220
Invalidní důchody 3. stupně (IT)	114 453	101 387	215 840
Invalidní důchody 2. stupně (ID)	33 734	28 878	62 612
Invalidní důchody 1. stupně (IP)	82 238	77 819	160 057
Vdovské důchody (V)	0	570 645	570 645
Vdovecké důchody (VM)	97 314	0	97 314
Sirotčí důchody (D)	22 190	23 666	45 856
Celkem	1 231 152	2 262 392	3 493 544
Netypické výplaty	-	-	80 425
Úhrn	-	-	3 573 969

7.2 Počet důchodců

	Muži	Ženy	Celkem
Starobní důchody (S)	540 872	641 405	1 182 277
Starobní důchody (SI)	40 786	33 071	73 857
Starobní důchody (SRN)	1 435	2 256	3 691
Starobní důchody (ST)	209 068	253 980	463 048
Starobní důchody (SD)	1 205	1 027	2 232
Poměrné starobní důchody (SR)	115	1 303	1 418
S-CELKEM	793 481	933 042	1 726 523
Invalidní důchody 3. stupně (IT)	112 551	93 998	206 549
Invalidní důchody 2. stupně (ID)	33 516	28 062	61 578
Invalidní důchody 1. stupně (IP)	81 675	75 916	157 591
Vdovské důchody (V)	0	33 582	33 582
Vdovské v souběhu (V-KOMB)	0	537 063	537 063
Vdovecké důchody (VM)	6 889	0	6 889
Vdovecké v souběhu (VM-KOMB)	90 425	0	90 425
Sirotčí důchody (D)	22 190	23 666	45 856
Celkem	1 140 727	1 725 329	2 866 056
Netypické výplaty	-	-	77 656
Úhrn	-	-	2 943 712

7.3 Počet nově přiznaných důchodů

	Muži	Ženy	Celkem
Starobní důchody (S)	20 668	19 044	39 712
Starobní důchody (SI)	5 540	5 206	10 746
Starobní důchody (SRN)	37	91	128
Starobní důchody (ST)	10 559	10 256	20 815
Starobní důchody (SD)	0	0	0
Poměrné starobní důchody (SR)	0	0	0
S-CELKEM	36 804	34 597	71 401
Invalidní důchody 3. stupně (IT)	5 702	3 997	9 699
Invalidní důchody 2. stupně (ID)	2 810	2 011	4 821
Invalidní důchody 1. stupně (IP)	6 623	7 472	14 095
Vdovské důchody (V)	0	28 293	28 293
Vdovecké důchody (VM)	9 379	0	9 379
Sirotčí důchody (D)	-	-	5 429
Celkem	61 318	76 370	143 117

7.4 Vývoj výdajů na důchody od roku 1996

(v tis. Kč)

Rok	Výdaje	<i>z toho na starobní důchody</i>
1996	122 364 692	85 063 170
1997	147 281 108	104 198 248
1998	161 805 063	114 605 484
1999	173 014 133	123 666 158
2000	181 921 261	130 932 093
2001	195 813 711	140 656 510
2002	210 439 949	150 772 339
2003	218 273 276	156 272 738
2004	226 883 064	163 025 907
2005	243 647 897	175 668 780
2006	261 463 875	188 948 637
2007	282 876 084	203 932 710
2008	305 535 974	222 104 621
2009	331 704 683	243 636 373
2010	340 161 856	265 985 460
2011	359 233 999	284 614 254
2012	367 863 588	295 140 264

7.5 Výdaje na důchody v roce 2012

(v tis. Kč)

	Výdaje
Starobní důchody (S-CELKEM)	295 140 264
Invalidní důchody pro invaliditu 3. stupně (IT)	28 066 819
Invalidní důchody pro invaliditu 2. stupně (ID)	5 250 138
Invalidní důchody pro invaliditu 1. stupně (IP)	12 159 055
Vdovské důchody (V)	21 463 122
Vdovecké důchody (VM)	2 443 082
Sirotčí důchody (D)	3 341 108
Celkem	367 863 588

Pozn.: K důchodům je zahrnuta záloha ve výši 2 011 000 tis. Kč z prosince roku 2011. K důchodům není zahrnuta záloha ve výši 6 900 000 tis. Kč z prosince roku 2012 na výplaty důchodů v lednu 2013.

7.6 Přehled o rozložení souboru důchodců podle výše důchodů v kvantilovém vyjádření od roku 2001 (v Kč)

Q10 znamená, že 10 % důchodců pobírajících důchod daného typu má důchod nižší než je uvedená částka v Kč.
Q90 znamená, že 90 % důchodců pobírajících důchod daného typu má důchod nižší než je uvedená částka v Kč.

Důchod starobní sólo

	Q10	Q50 - medián	Q90
2001	5 476	6 719	8 314
2002	5 470	6 743	8 369
2003	5 807	7 086	8 890
2004	5 949	7 442	9 058
2005	6 004	7 602	9 601
2006	6 360	8 081	10 265
2007	6 757	8 641	11 002
2008	7 521	9 528	12 057
2009	7 769	9 929	12 654
2010	7 783	9 996	12 801
2011	8 067	10 434	13 352
2012	8 192	10 657	13 667

Důchod invalidní sólo

	Q10	Q50 - medián	Q90
2001	5 295	6 479	8 213
2002	5 323	6 514	8 256
2003	5 524	6 965	8 572
2004	5 818	7 219	9 035
2005	6 002	7 219	9 206
2006	6 288	7 818	9 895
2007	6 692	8 348	10 570
2008	7 470	9 185	11 549
2009	7 694	9 520	12 069
2010	7 677	9 458	12 154
2011	7 952	9 735	12 698
2012	8 051	9 835	12 928

Pozn.: Do roku 2009 se jedná o plně invalidní důchody, od roku 2010 o invalidní důchody 3. stupně.

7.7 Vývoj průměrné délky doby pobírání řádného starobního důchodu od roku 1970 (v letech)

Rok zániku důchodu	Muži	Ženy	Celkem
1970	-	-	11,00
1980	-	-	13,00
1990	-	-	16,00
2000	16,78	22,72	19,96
2001	17,42	23,18	20,56
2002	17,30	23,51	20,69
2003	17,64	23,97	21,14
2004	17,68	24,20	21,30
2005	17,98	24,55	21,67
2006	18,03	24,64	21,72
2007	18,04	25,01	21,98
2008	18,28	25,33	22,25
2009	18,56	25,74	22,64
2010	18,57	25,99	22,79
2011	18,64	26,27	22,96
2012	18,80	26,64	23,26

Pozn.: Neudává délku pobírání dalších typů starobních důchodů - SRN, SD, ST, SR, SI, SIN. Bez rozlišení důvodu zániku.

8 Vyplácené důchody k 31. 12. 2012

8.1 Přehled o počtu důchodců podle krajů, pohlaví, průměrné výše důchodu, průměrného věku a podle druhu důchodu

Česká republika

Druh důchodu	Počet			Průměrná výše důchodu			Průměrný věk		
	muži	ženy	celkem	muži	ženy	celkem	muži	ženy	celkem
S	540 872	641 405	1 182 277	12 472	10 264	11 274	71	69	70
SI	40 786	33 071	73 857	11 396	9 100	10 368	72	72	72
SRN	1 435	2 256	3 691	4 128	3 560	3 781	74	74	74
ST	209 068	253 980	463 048	10 762	8 718	9 641	66	63	64
SD	1 205	1 027	2 232	10 074	7 596	8 934	70	66	68
S-CELKEM	793 366	931 739	1 725 105	11 948	9 782	10 778	70	67	69
SR	115	1 303	1 418	6 246	6 067	6 082	85	84	84
IT	112 551	93 998	206 549	10 597	9 596	10 141	50	50	50
ID	33 516	28 062	61 578	6 997	6 375	6 714	50	48	50
IP	81 675	75 916	157 591	6 336	5 683	6 021	50	48	49
V-SÓLO	0	33 582	33 582	0	7 104	7 104	0	57	57
SV	0	442 773	442 773	0	11 846	11 846	0	77	77
SIV	0	30 209	30 209	0	11 179	11 179	0	77	77
SRNV	0	1 487	1 487	0	8 101	8 101	0	76	76
STV	0	46 515	46 515	0	10 941	10 941	0	65	65
SDV	0	464	464	0	10 195	10 195	0	68	68
SRV	0	5 507	5 507	0	9 453	9 453	0	86	86
ITV	0	7 389	7 389	0	12 011	12 011	0	59	59
IDV	0	816	816	0	9 061	9 061	0	55	55
IPV	0	1 903	1 903	0	8 664	8 664	0	55	55
V-KOMB	0	537 063	537 063	0	11 680	11 680	0	76	76
V-CELKEM	0	570 645	570 645	0	11 411	11 411	0	75	75
VM-SÓLO	6 889	0	6 889	6 076	0	6 076	53	0	53
SVM	70 186	0	70 186	13 461	0	13 461	78	0	78
SIVM	5 866	0	5 866	12 989	0	12 989	76	0	76
SRNVM	44	0	44	5 501	0	5 501	77	0	77
STVM	11 527	0	11 527	12 319	0	12 319	68	0	68
SDVM	100	0	100	11 689	0	11 689	71	0	71
SRVM	19	0	19	8 047	0	8 047	86	0	86
ITVM	1 902	0	1 902	13 356	0	13 356	59	0	59
IDVM	218	0	218	9 233	0	9 233	58	0	58
IPVM	563	0	563	8 674	0	8 674	58	0	58
VM-KOMB	90 425	0	90 425	13 236	0	13 236	76	0	76
VM-CELKEM	97 314	0	97 314	12 729	0	12 729	75	0	75
D-DĚTI	22 190	23 666	45 856	5 534	5 554	5 544	16	17	17
Úhrn	1 140 727	1 725 329	2 866 056	11 208	10 014	10 490	65	67	66

Přehled o počtu důchodců v členění podle okresů najdete na www.cssz.cz.

Hlavní město Praha

Druh důchodu	Počet			Průměrná výše důchodu			Průměrný věk		
	muži	ženy	celkem	muži	ženy	celkem	muži	ženy	celkem
S	73 057	94 133	167 190	13 029	11 102	11 944	72	69	70
SI	3 276	3 492	6 768	11 060	9 452	10 231	71	72	72
SRN	553	530	1 083	4 232	3 648	3 946	75	74	75
ST	12 304	16 658	28 962	10 622	8 973	9 673	66	64	65
SD	76	76	152	9 693	8 042	8 867	70	66	68
S-CELKEM	89 266	114 889	204 155	12 568	10 707	11 520	71	69	70
SR	44	266	310	6 289	6 088	6 117	85	84	84
IT	9 329	9 156	18 485	10 356	9 826	10 094	50	51	50
ID	2 600	2 758	5 358	6 793	6 406	6 594	50	49	49
IP	4 256	4 816	9 072	6 072	5 735	5 893	50	48	49
V-SÓLO	0	3 347	3 347	0	7 176	7 176	0	58	58
SV	0	49 350	49 350	0	12 810	12 810	0	78	78
SIV	0	2 526	2 526	0	11 680	11 680	0	78	78
SRNV	0	168	168	0	7 611	7 611	0	78	78
STV	0	2 840	2 840	0	11 310	11 310	0	67	67
SDV	0	15	15	0	10 515	10 515	0	68	68
SRV	0	660	660	0	9 697	9 697	0	87	87
ITV	0	611	611	0	12 319	12 319	0	59	59
IDV	0	75	75	0	9 217	9 217	0	56	56
IPV	0	116	116	0	8 776	8 776	0	55	55
V-KOMB	0	56 361	56 361	0	12 613	12 613	0	77	77
V-CELKEM	0	59 708	59 708	0	12 308	12 308	0	76	76
VM-SÓLO	785	0	785	6 255	0	6 255	55	0	55
SVM	8 060	0	8 060	14 365	0	14 365	79	0	79
SIVM	415	0	415	12 979	0	12 979	76	0	76
SRNVM	12	0	12	5 703	0	5 703	77	0	77
STVM	649	0	649	12 598	0	12 598	69	0	69
SDVM	5	0	5	12 909	0	12 909	72	0	72
SRVM	8	0	8	7 859	0	7 859	86	0	86
ITVM	142	0	142	13 377	0	13 377	59	0	59
IDVM	10	0	10	8 940	0	8 940	59	0	59
IPVM	20	0	20	8 807	0	8 807	57	0	57
VM-KOMB	9 321	0	9 321	14 130	0	14 130	77	0	77
VM-CELKEM	10 106	0	10 106	13 518	0	13 518	76	0	76
D-DĚTI	2 043	2 207	4 250	5 698	5 657	5 677	17	18	17
Úhrn	117 644	193 800	311 444	11 990	10 910	11 318	67	69	68

Středočeský kraj

Druh důchodu	Počet			Průměrná výše důchodu			Průměrný věk		
	muži	ženy	celkem	muži	ženy	celkem	muži	ženy	celkem
S	66 500	74 815	141 315	12 511	10 230	11 303	71	68	70
SI	5 220	4 123	9 343	11 456	9 019	10 381	72	72	72
SRN	152	233	385	4 040	3 635	3 795	74	74	74
ST	21 194	25 168	46 362	10 830	8 765	9 709	66	63	64
SD	145	130	275	10 162	7 600	8 950	70	66	68
S-CELKEM	93 211	104 469	197 680	12 052	9 811	10 868	70	67	68
SR	10	148	158	5 709	6 249	6 215	84	84	84
IT	12 900	10 749	23 649	10 737	9 618	10 229	51	50	50
ID	3 732	3 084	6 816	7 076	6 396	6 769	51	49	50
IP	9 027	8 901	17 928	6 336	5 707	6 024	50	48	49
V-SÓLO	0	3 837	3 837	0	7 093	7 093	0	57	57
SV	0	52 297	52 297	0	11 792	11 792	0	77	77
SIV	0	4 016	4 016	0	11 126	11 126	0	77	77
SRNV	0	153	153	0	7 900	7 900	0	77	77
STV	0	4 998	4 998	0	10 944	10 944	0	66	66
SDV	0	73	73	0	10 528	10 528	0	68	68
SRV	0	592	592	0	9 494	9 494	0	86	86
ITV	0	922	922	0	12 080	12 080	0	59	59
IDV	0	92	92	0	9 200	9 200	0	56	56
IPV	0	226	226	0	8 711	8 711	0	55	55
V-KOMB	0	63 369	63 369	0	11 640	11 640	0	76	76
V-CELKEM	0	67 206	67 206	0	11 380	11 380	0	75	75
VM-SÓLO	823	0	823	6 142	0	6 142	53	0	53
SVM	8 256	0	8 256	13 471	0	13 471	78	0	78
SIVM	750	0	750	12 903	0	12 903	76	0	76
SRNVM	5	0	5	5 963	0	5 963	78	0	78
STVM	1 121	0	1 121	12 434	0	12 434	68	0	68
SDVM	15	0	15	11 285	0	11 285	71	0	71
SRVM	2	0	2	10 518	0	10 518	84	0	84
ITVM	215	0	215	13 248	0	13 248	59	0	59
IDVM	23	0	23	9 423	0	9 423	60	0	60
IPVM	52	0	52	8 450	0	8 450	59	0	59
VM-KOMB	10 439	0	10 439	13 273	0	13 273	76	0	76
VM-CELKEM	11 262	0	11 262	12 752	0	12 752	75	0	75
D-DĚTI	2 410	2 548	4 958	5 571	5 556	5 563	16	16	16
Úhrn	132 552	197 105	329 657	11 336	10 039	10 561	65	67	66

Jihočeský kraj

Druh důchodu	Počet			Průměrná výše důchodu			Průměrný věk		
	muži	ženy	celkem	muži	ženy	celkem	muži	ženy	celkem
S	31 978	37 556	69 534	12 154	10 186	11 091	72	69	70
SI	2 522	1 972	4 494	11 024	9 201	10 224	71	71	71
SRN	70	89	159	4 039	3 568	3 776	74	74	74
ST	13 472	15 873	29 345	10 804	8 908	9 778	66	63	64
SD	40	35	75	10 278	7 895	9 166	71	66	69
S-CELKEM	48 082	55 525	103 607	11 703	9 774	10 669	70	67	69
SR	6	50	56	5 915	6 328	6 284	87	84	84
IT	6 751	5 781	12 532	10 579	9 670	10 160	51	51	50
ID	2 187	2 017	4 204	6 974	6 474	6 734	51	48	50
IP	5 681	5 715	11 396	6 280	5 759	6 018	50	48	49
V-SÓLO	0	1 796	1 796	0	6 921	6 921	0	53	53
SV	0	27 663	27 663	0	11 731	11 731	0	77	77
SIV	0	1 987	1 987	0	11 211	11 211	0	77	77
SRNV	0	34	34	0	7 718	7 718	0	77	77
STV	0	2 814	2 814	0	11 082	11 082	0	65	65
SDV	0	21	21	0	10 476	10 476	0	68	68
SRV	0	185	185	0	9 204	9 204	0	86	86
ITV	0	448	448	0	12 080	12 080	0	59	59
IDV	0	55	55	0	8 993	8 993	0	55	55
IPV	0	124	124	0	8 908	8 908	0	54	54
V-KOMB	0	33 331	33 331	0	11 616	11 616	0	76	76
V-CELKEM	0	35 127	35 127	0	11 376	11 376	0	75	75
VM-SÓLO	400	0	400	6 083	0	6 083	52	0	52
SVM	4 394	0	4 394	13 113	0	13 113	78	0	78
SIVM	358	0	358	12 470	0	12 470	76	0	76
SRNVM	1	0	1	5 351	0	5 351	82	0	82
STVM	728	0	728	12 382	0	12 382	68	0	68
SDVM	1	0	1	12 199	0	12 199	68	0	68
SRVM	1	0	1	7 703	0	7 703	92	0	92
ITVM	108	0	108	13 175	0	13 175	60	0	60
IDVM	11	0	11	8 894	0	8 894	59	0	59
IPVM	39	0	39	8 664	0	8 664	58	0	58
VM-KOMB	5 641	0	5 641	12 937	0	12 937	76	0	76
VM-CELKEM	6 041	0	6 041	12 483	0	12 483	75	0	75
D-DĚTI	1 379	1 467	2 846	5 577	5 562	5 569	16	17	17
Úhrn	70 127	105 682	175 809	10 954	9 960	10 357	65	67	66

Plzeňský kraj

Druh důchodu	Počet			Průměrná výše důchodu			Průměrný věk		
	muži	ženy	celkem	muži	ženy	celkem	muži	ženy	celkem
S	28 933	33 050	61 983	12 371	10 223	11 226	72	69	70
SI	1 896	1 720	3 616	11 194	9 101	10 198	71	72	72
SRN	72	107	179	4 058	3 618	3 794	74	74	74
ST	13 589	15 796	29 385	10 871	8 863	9 792	66	63	65
SD	55	66	121	9 932	7 908	8 828	70	66	68
S-CELKEM	44 545	50 739	95 284	11 847	9 745	10 727	70	67	68
SR	3	70	73	5 998	5 898	5 902	85	83	83
IT	6 959	5 919	12 878	10 676	9 715	10 235	50	50	50
ID	1 917	1 766	3 683	6 980	6 494	6 747	51	48	49
IP	3 920	4 167	8 087	6 223	5 650	5 928	50	48	49
V-SÓLO	0	1 641	1 641	0	6 992	6 992	0	56	56
SV	0	24 170	24 170	0	11 775	11 775	0	77	77
SIV	0	1 599	1 599	0	11 199	11 199	0	76	76
SRNV	0	81	81	0	8 124	8 124	0	76	76
STV	0	2 952	2 952	0	10 991	10 991	0	66	66
SDV	0	30	30	0	10 101	10 101	0	68	68
SRV	0	308	308	0	9 166	9 166	0	86	86
ITV	0	452	452	0	12 050	12 050	0	58	58
IDV	0	50	50	0	9 122	9 122	0	54	54
IPV	0	70	70	0	8 549	8 549	0	54	54
V-KOMB	0	29 712	29 712	0	11 619	11 619	0	76	76
V-CELKEM	0	31 353	31 353	0	11 378	11 378	0	75	75
VM-SÓLO	374	0	374	6 111	0	6 111	54	0	54
SVM	3 967	0	3 967	13 361	0	13 361	79	0	79
SIVM	249	0	249	12 717	0	12 717	77	0	77
SRNVM	3	0	3	4 760	0	4 760	77	0	77
STVM	804	0	804	12 453	0	12 453	69	0	69
SDVM	8	0	8	11 653	0	11 653	71	0	71
SRVM	1	0	1	7 766	0	7 766	84	0	84
ITVM	99	0	99	13 601	0	13 601	60	0	60
IDVM	19	0	19	9 512	0	9 512	57	0	57
IPVM	27	0	27	8 609	0	8 609	57	0	57
VM-KOMB	5 177	0	5 177	13 146	0	13 146	76	0	76
VM-CELKEM	5 551	0	5 551	12 672	0	12 672	75	0	75
D-DĚTI	1 051	1 073	2 124	5 488	5 543	5 516	16	17	16
Úhrn	63 946	95 087	159 033	11 195	9 991	10 475	66	67	66

Karlovarský kraj

Druh důchodu	Počet			Průměrná výše důchodu			Průměrný věk		
	muži	ženy	celkem	muži	ženy	celkem	muži	ženy	celkem
S	15 040	18 294	33 334	12 279	10 074	11 068	71	69	70
SI	940	740	1 680	11 330	9 031	10 317	71	72	72
SRN	67	66	133	4 036	3 685	3 861	74	75	74
ST	6 308	8 145	14 453	10 449	8 593	9 403	66	63	64
SD	42	29	71	9 201	7 413	8 471	70	66	68
S-CELKEM	22 397	27 274	49 671	11 693	9 585	10 536	69	67	68
SR	6	34	40	7 184	6 145	6 301	86	84	84
IT	2 901	2 541	5 442	10 466	9 367	9 953	49	49	49
ID	984	780	1 764	6 903	6 231	6 606	51	49	50
IP	1 871	1 768	3 639	6 085	5 525	5 812	50	48	49
V-SÓLO	0	921	921	0	6 877	6 877	0	56	56
SV	0	11 688	11 688	0	11 806	11 806	0	77	77
SIV	0	641	641	0	11 090	11 090	0	77	77
SRNV	0	39	39	0	7 678	7 678	0	76	76
STV	0	1 422	1 422	0	10 840	10 840	0	65	65
SDV	0	10	10	0	10 337	10 337	0	69	69
SRV	0	98	98	0	9 014	9 014	0	86	86
ITV	0	174	174	0	11 743	11 743	0	59	59
IDV	0	24	24	0	8 853	8 853	0	55	55
IPV	0	38	38	0	8 528	8 528	0	57	57
V-KOMB	0	14 134	14 134	0	11 630	11 630	0	75	75
V-CELKEM	0	15 055	15 055	0	11 339	11 339	0	74	74
VM-SÓLO	182	0	182	6 074	0	6 074	54	0	54
SVM	1 914	0	1 914	13 413	0	13 413	78	0	78
SIVM	141	0	141	12 923	0	12 923	74	0	74
SRNVM	1	0	1	1 364	0	1 364	72	0	72
STVM	431	0	431	11 941	0	11 941	68	0	68
SDVM	2	0	2	11 894	0	11 894	71	0	71
SRVM	0	0	0	0	0	0	0	0	0
ITVM	52	0	52	13 100	0	13 100	60	0	60
IDVM	9	0	9	9 041	0	9 041	59	0	59
IPVM	6	0	6	8 701	0	8 701	59	0	59
VM-KOMB	2 556	0	2 556	13 099	0	13 099	75	0	75
VM-CELKEM	2 738	0	2 738	12 632	0	12 632	74	0	74
D-DĚTI	674	681	1 355	5 401	5 397	5 399	16	16	16
Úhrn	31 571	48 133	79 704	11 045	9 857	10 328	65	67	66

Ústecký kraj

Druh důchodu	Počet			Průměrná výše důchodu			Průměrný věk		
	muži	ženy	celkem	muži	ženy	celkem	muži	ženy	celkem
S	40 048	47 019	87 067	12 544	10 171	11 262	71	69	69
SI	2 974	2 237	5 211	11 448	9 152	10 462	71	71	71
SRN	67	124	191	4 252	3 480	3 750	74	73	73
ST	17 580	22 167	39 747	10 669	8 569	9 498	65	63	64
SD	122	96	218	10 207	7 600	9 059	70	67	69
S-CELKEM	60 791	71 643	132 434	11 934	9 628	10 687	69	67	68
SR	1	66	67	4 280	6 533	6 499	83	84	84
IT	10 540	8 431	18 971	10 500	9 560	10 082	50	50	50
ID	3 132	2 817	5 949	6 957	6 267	6 630	50	49	50
IP	7 708	7 400	15 108	6 150	5 561	5 861	49	48	49
V-SÓLO	0	2 834	2 834	0	7 052	7 052	0	57	57
SV	0	33 063	33 063	0	11 905	11 905	0	77	77
SIV	0	2 190	2 190	0	11 188	11 188	0	77	77
SRNV	0	101	101	0	7 839	7 839	0	77	77
STV	0	4 225	4 225	0	10 851	10 851	0	65	65
SDV	0	40	40	0	9 777	9 777	0	67	67
SRV	0	333	333	0	9 591	9 591	0	86	86
ITV	0	708	708	0	11 961	11 961	0	58	58
IDV	0	82	82	0	9 012	9 012	0	55	55
IPV	0	197	197	0	8 579	8 579	0	55	55
V-KOMB	0	40 939	40 939	0	11 706	11 706	0	75	75
V-CELKEM	0	43 773	43 773	0	11 405	11 405	0	74	74
VM-SÓLO	526	0	526	5 972	0	5 972	54	0	54
SVM	5 489	0	5 489	13 644	0	13 644	77	0	77
SIVM	445	0	445	13 101	0	13 101	76	0	76
SRNVM	3	0	3	5 667	0	5 667	74	0	74
STVM	1 112	0	1 112	12 192	0	12 192	68	0	68
SDVM	9	0	9	12 482	0	12 482	71	0	71
SRVM	0	0	0	0	0	0	0	0	0
ITVM	197	0	197	13 165	0	13 165	59	0	59
IDVM	29	0	29	9 049	0	9 049	59	0	59
IPVM	61	0	61	8 328	0	8 328	57	0	57
VM-KOMB	7 345	0	7 345	13 312	0	13 312	75	0	75
VM-CELKEM	7 871	0	7 871	12 821	0	12 821	74	0	74
D-DĚTI	2 004	2 099	4 103	5 316	5 382	5 349	16	17	16
Úhrn	92 047	136 229	228 276	11 048	9 838	10 326	64	66	65

Liberecký kraj

Druh důchodu	Počet			Průměrná výše důchodu			Průměrný věk		
	muži	ženy	celkem	muži	ženy	celkem	muži	ženy	celkem
S	23 323	28 127	51 450	12 240	10 192	11 120	71	69	70
SI	1 691	1 458	3 149	11 205	9 215	10 284	71	71	71
SRN	38	36	74	3 893	3 613	3 756	75	71	73
ST	8 347	10 398	18 745	10 642	8 870	9 659	65	63	64
SD	43	53	96	9 585	7 660	8 522	69	66	67
S-CELKEM	33 442	40 072	73 514	11 775	9 804	10 701	69	67	68
SR	5	19	24	7 173	6 143	6 358	83	86	85
IT	4 807	4 214	9 021	10 606	9 585	10 129	51	50	51
ID	1 583	1 327	2 910	6 920	6 359	6 664	50	48	49
IP	3 571	3 807	7 378	6 242	5 662	5 942	50	48	48
V-SÓLO	0	1 221	1 221	0	6 877	6 877	0	52	52
SV	0	17 809	17 809	0	11 789	11 789	0	77	77
SIV	0	1 330	1 330	0	11 190	11 190	0	77	77
SRNV	0	18	18	0	7 635	7 635	0	77	77
STV	0	1 694	1 694	0	10 980	10 980	0	65	65
SDV	0	25	25	0	10 792	10 792	0	68	68
SRV	0	59	59	0	9 468	9 468	0	86	86
ITV	0	377	377	0	11 809	11 809	0	59	59
IDV	0	34	34	0	9 217	9 217	0	56	56
IPV	0	89	89	0	8 615	8 615	0	55	55
V-KOMB	0	21 435	21 435	0	11 660	11 660	0	76	76
V-CELKEM	0	22 656	22 656	0	11 402	11 402	0	75	75
VM-SÓLO	301	0	301	6 010	0	6 010	53	0	53
SVM	3 011	0	3 011	13 191	0	13 191	78	0	78
SIVM	265	0	265	12 735	0	12 735	75	0	75
SRNVM	4	0	4	6 305	0	6 305	76	0	76
STVM	431	0	431	12 179	0	12 179	67	0	67
SDVM	9	0	9	10 777	0	10 777	71	0	71
SRVM	0	0	0	0	0	0	0	0	0
ITVM	99	0	99	13 403	0	13 403	60	0	60
IDVM	9	0	9	9 109	0	9 109	58	0	58
IPVM	24	0	24	8 587	0	8 587	59	0	59
VM-KOMB	3 852	0	3 852	13 001	0	13 001	76	0	76
VM-CELKEM	4 153	0	4 153	12 494	0	12 494	74	0	74
D-DĚTI	1 014	1 026	2 040	5 471	5 478	5 475	16	17	16
Úhrn	48 575	73 121	121 696	11 024	9 946	10 377	64	67	66

Královéhradecký kraj

Druh důchodu	Počet			Průměrná výše důchodu			Průměrný věk		
	muži	ženy	celkem	muži	ženy	celkem	muži	ženy	celkem
S	29 596	35 878	65 474	12 147	10 185	11 072	72	69	70
SI	2 543	1 969	4 512	11 210	9 214	10 339	72	71	72
SRN	36	44	80	4 194	3 630	3 884	75	74	74
ST	11 987	14 684	26 671	10 759	8 902	9 736	66	63	64
SD	58	48	106	9 812	7 497	8 764	70	67	69
S-CELKEM	44 220	52 623	96 843	11 707	9 782	10 661	70	67	69
SR	3	33	36	5 928	6 315	6 283	84	85	85
IT	6 278	5 570	11 848	10 613	9 594	10 134	50	51	50
ID	1 850	1 379	3 229	6 984	6 370	6 722	51	48	50
IP	4 232	3 975	8 207	6 347	5 760	6 063	50	48	49
V-SÓLO	0	1 409	1 409	0	6 909	6 909	0	53	53
SV	0	24 717	24 717	0	11 742	11 742	0	78	78
SIV	0	1 622	1 622	0	11 204	11 204	0	76	76
SRNV	0	33	33	0	7 663	7 663	0	78	78
STV	0	2 370	2 370	0	11 053	11 053	0	65	65
SDV	0	24	24	0	10 218	10 218	0	68	68
SRV	0	134	134	0	9 300	9 300	0	87	87
ITV	0	394	394	0	11 886	11 886	0	59	59
IDV	0	38	38	0	8 889	8 889	0	53	53
IPV	0	87	87	0	8 630	8 630	0	54	54
V-KOMB	0	29 419	29 419	0	11 629	11 629	0	76	76
V-CELKEM	0	30 828	30 828	0	11 413	11 413	0	75	75
VM-SÓLO	379	0	379	6 130	0	6 130	53	0	53
SVM	4 062	0	4 062	13 109	0	13 109	79	0	79
SIVM	380	0	380	12 735	0	12 735	76	0	76
SRNVM	2	0	2	7 493	0	7 493	78	0	78
STVM	588	0	588	12 287	0	12 287	68	0	68
SDVM	5	0	5	11 464	0	11 464	71	0	71
SRVM	0	0	0	0	0	0	0	0	0
ITVM	98	0	98	13 323	0	13 323	59	0	59
IDVM	10	0	10	9 495	0	9 495	59	0	59
IPVM	28	0	28	8 235	0	8 235	60	0	60
VM-KOMB	5 173	0	5 173	12 955	0	12 955	77	0	77
VM-CELKEM	5 552	0	5 552	12 489	0	12 489	75	0	75
D-DĚTI	1 186	1 184	2 370	5 589	5 551	5 570	16	17	17
Úhrn	63 321	95 592	158 913	11 056	10 027	10 437	66	67	67

Pardubický kraj

Druh důchodu	Počet			Průměrná výše důchodu			Průměrný věk		
	muži	ženy	celkem	muži	ženy	celkem	muži	ženy	celkem
S	25 198	29 751	54 949	12 110	10 080	11 011	72	69	71
SI	1 953	1 544	3 497	11 062	9 185	10 233	72	71	71
SRN	24	33	57	4 467	3 477	3 894	76	74	75
ST	12 760	15 014	27 774	10 767	8 811	9 710	66	63	64
SD	56	70	126	9 564	7 596	8 471	71	66	68
S-CELKEM	39 991	46 412	86 403	11 622	9 631	10 553	70	67	69
SR	3	17	20	6 499	6 173	6 222	83	85	85
IT	6 031	4 995	11 026	10 545	9 599	10 117	50	51	50
ID	1 782	1 481	3 263	6 987	6 449	6 743	51	48	49
IP	4 188	4 263	8 451	6 308	5 723	6 013	50	48	49
V-SÓLO	0	1 480	1 480	0	6 931	6 931	0	54	54
SV	0	22 570	22 570	0	11 625	11 625	0	78	78
SIV	0	1 219	1 219	0	11 072	11 072	0	76	76
SRNV	0	26	26	0	7 692	7 692	0	76	76
STV	0	2 587	2 587	0	11 006	11 006	0	65	65
SDV	0	24	24	0	10 173	10 173	0	68	68
SRV	0	94	94	0	9 420	9 420	0	88	88
ITV	0	375	375	0	11 972	11 972	0	58	58
IDV	0	34	34	0	8 974	8 974	0	56	56
IPV	0	116	116	0	8 613	8 613	0	54	54
V-KOMB	0	27 045	27 045	0	11 517	11 517	0	76	76
V-CELKEM	0	28 525	28 525	0	11 279	11 279	0	75	75
VM-SÓLO	312	0	312	6 025	0	6 025	52	0	52
SVM	3 645	0	3 645	13 049	0	13 049	79	0	79
SIVM	264	0	264	12 560	0	12 560	75	0	75
SRNVM	1	0	1	6 904	0	6 904	75	0	75
STVM	718	0	718	12 255	0	12 255	69	0	69
SDVM	3	0	3	11 124	0	11 124	70	0	70
SRVM	0	0	0	0	0	0	0	0	0
ITVM	114	0	114	13 041	0	13 041	59	0	59
IDVM	7	0	7	8 701	0	8 701	60	0	60
IPVM	29	0	29	8 153	0	8 153	55	0	55
VM-KOMB	4 781	0	4 781	12 864	0	12 864	77	0	77
VM-CELKEM	5 093	0	5 093	12 445	0	12 445	75	0	75
D-DĚTI	1 108	1 176	2 284	5 546	5 525	5 535	16	17	17
Úhrn	58 196	86 869	145 065	10 942	9 868	10 299	65	67	66

Kraj Vysočina

Druh důchodu	Počet			Průměrná výše důchodu			Průměrný věk		
	muži	ženy	celkem	muži	ženy	celkem	muži	ženy	celkem
S	24 806	27 880	52 686	12 059	10 024	10 982	72	69	71
SI	2 179	1 625	3 804	11 121	9 172	10 288	72	72	72
SRN	31	50	81	4 207	3 544	3 798	74	73	73
ST	14 172	15 660	29 832	10 720	8 760	9 691	66	63	65
SD	50	29	79	10 241	7 736	9 322	70	66	68
S-CELKEM	41 238	45 244	86 482	11 541	9 547	10 498	70	67	69
SR	4	20	24	5 427	6 017	5 918	82	84	84
IT	6 145	4 724	10 869	10 681	9 684	10 248	50	50	50
ID	1 891	1 413	3 304	7 118	6 484	6 847	50	48	49
IP	4 177	4 057	8 234	6 413	5 775	6 099	50	48	49
V-SÓLO	0	1 389	1 389	0	6 992	6 992	0	53	53
SV	0	23 095	23 095	0	11 571	11 571	0	78	78
SIV	0	1 578	1 578	0	11 147	11 147	0	77	77
SRNV	0	31	31	0	7 565	7 565	0	76	76
STV	0	2 873	2 873	0	10 892	10 892	0	65	65
SDV	0	18	18	0	10 185	10 185	0	68	68
SRV	0	135	135	0	9 087	9 087	0	86	86
ITV	0	397	397	0	12 177	12 177	0	59	59
IDV	0	40	40	0	8 977	8 977	0	54	54
IPV	0	105	105	0	8 781	8 781	0	55	55
V-KOMB	0	28 272	28 272	0	11 455	11 455	0	76	76
V-CELKEM	0	29 661	29 661	0	11 246	11 246	0	75	75
VM-SÓLO	362	0	362	6 108	0	6 108	53	0	53
SVM	3 609	0	3 609	12 901	0	12 901	79	0	79
SIVM	260	0	260	12 526	0	12 526	77	0	77
SRNVM	1	0	1	4 770	0	4 770	77	0	77
STVM	747	0	747	12 229	0	12 229	69	0	69
SDVM	3	0	3	11 685	0	11 685	72	0	72
SRVM	0	0	0	0	0	0	0	0	0
ITVM	94	0	94	13 327	0	13 327	60	0	60
IDVM	11	0	11	8 767	0	8 767	58	0	58
IPVM	30	0	30	8 961	0	8 961	59	0	59
VM-KOMB	4 755	0	4 755	12 746	0	12 746	77	0	77
VM-CELKEM	5 117	0	5 117	12 277	0	12 277	75	0	75
D-DĚTI	1 072	1 103	2 175	5 625	5 593	5 609	16	17	17
Úhrn	59 644	86 222	145 866	10 909	9 860	10 289	66	67	67

Jihomoravský kraj

Druh důchodu	Počet			Průměrná výše důchodu			Průměrný věk		
	muži	ženy	celkem	muži	ženy	celkem	muži	ženy	celkem
S	59 938	74 097	134 035	12 280	10 146	11 100	72	69	70
SI	4 210	3 917	8 127	11 182	8 991	10 126	72	72	72
SRN	145	224	369	4 063	3 585	3 773	74	74	74
ST	22 721	26 019	48 740	10 602	8 650	9 560	66	63	64
SD	154	140	294	9 922	7 571	8 803	70	66	68
S-CELKEM	87 168	104 397	191 565	11 772	9 713	10 649	70	68	69
SR	12	176	188	6 287	6 187	6 193	85	84	84
IT	12 651	10 285	22 936	10 535	9 584	10 108	50	50	50
ID	4 460	3 735	8 195	7 024	6 397	6 738	51	49	50
IP	11 074	10 547	21 621	6 285	5 712	6 006	50	49	49
V-SÓLO	0	3 624	3 624	0	6 992	6 992	0	58	58
SV	0	50 682	50 682	0	11 705	11 705	0	78	78
SIV	0	3 358	3 358	0	11 048	11 048	0	77	77
SRNV	0	139	139	0	7 602	7 602	0	76	76
STV	0	4 733	4 733	0	10 804	10 804	0	65	65
SDV	0	55	55	0	9 949	9 949	0	67	67
SRV	0	712	712	0	9 277	9 277	0	87	87
ITV	0	723	723	0	11 858	11 858	0	58	58
IDV	0	108	108	0	8 960	8 960	0	55	55
IPV	0	268	268	0	8 551	8 551	0	55	55
V-KOMB	0	60 778	60 778	0	11 542	11 542	0	76	76
V-CELKEM	0	64 402	64 402	0	11 286	11 286	0	75	75
VM-SÓLO	705	0	705	6 018	0	6 018	53	0	53
SVM	7 634	0	7 634	13 286	0	13 286	79	0	79
SIVM	557	0	557	12 645	0	12 645	77	0	77
SRNVM	7	0	7	5 074	0	5 074	80	0	80
STVM	1 230	0	1 230	12 144	0	12 144	69	0	69
SDVM	17	0	17	11 577	0	11 577	71	0	71
SRVM	0	0	0	0	0	0	0	0	0
ITVM	207	0	207	13 379	0	13 379	59	0	59
IDVM	24	0	24	9 236	0	9 236	58	0	58
IPVM	61	0	61	8 392	0	8 392	58	0	58
VM-KOMB	9 737	0	9 737	13 058	0	13 058	77	0	77
VM-CELKEM	10 442	0	10 442	12 583	0	12 583	75	0	75
D-DĚTI	2 276	2 462	4 738	5 459	5 521	5 491	17	17	17
Úhrn	128 083	196 004	324 087	10 963	9 888	10 313	65	67	67

Olomoucký kraj

Druh důchodu	Počet			Průměrná výše důchodu			Průměrný věk		
	muži	ženy	celkem	muži	ženy	celkem	muži	ženy	celkem
S	31 376	39 019	70 395	12 049	10 002	10 914	72	69	70
SI	2 125	1 896	4 021	10 893	9 055	10 026	72	72	72
SRN	53	73	126	4 170	3 447	3 752	74	75	74
ST	14 936	17 316	32 252	10 596	8 642	9 547	66	63	64
SD	79	74	153	9 498	7 733	8 645	70	67	69
S-CELKEM	48 569	58 378	106 947	11 539	9 557	10 457	70	67	69
SR	7	60	67	7 054	5 991	6 102	85	84	84
IT	6 264	5 025	11 289	10 278	9 425	9 899	49	49	49
ID	1 613	1 251	2 864	6 896	6 259	6 617	50	48	49
IP	4 915	4 083	8 998	6 242	5 665	5 981	51	49	50
V-SÓLO	0	1 952	1 952	0	6 911	6 911	0	54	54
SV	0	28 334	28 334	0	11 615	11 615	0	77	77
SIV	0	1 828	1 828	0	11 072	11 072	0	77	77
SRNV	0	47	47	0	7 695	7 695	0	77	77
STV	0	2 940	2 940	0	10 737	10 737	0	65	65
SDV	0	32	32	0	9 904	9 904	0	67	67
SRV	0	310	310	0	9 188	9 188	0	87	87
ITV	0	410	410	0	11 874	11 874	0	59	59
IDV	0	33	33	0	8 655	8 655	0	56	56
IPV	0	112	112	0	8 398	8 398	0	54	54
V-KOMB	0	34 046	34 046	0	11 470	11 470	0	76	76
V-CELKEM	0	35 998	35 998	0	11 223	11 223	0	75	75
VM-SÓLO	432	0	432	6 059	0	6 059	52	0	52
SVM	4 261	0	4 261	13 011	0	13 011	79	0	79
SIVM	319	0	319	12 389	0	12 389	77	0	77
SRNVM	1	0	1	6 141	0	6 141	67	0	67
STVM	859	0	859	12 142	0	12 142	68	0	68
SDVM	9	0	9	11 464	0	11 464	73	0	73
SRVM	2	0	2	9 016	0	9 016	89	0	89
ITVM	98	0	98	13 043	0	13 043	59	0	59
IDVM	14	0	14	9 130	0	9 130	58	0	58
IPVM	38	0	38	8 780	0	8 780	57	0	57
VM-KOMB	5 601	0	5 601	12 799	0	12 799	77	0	77
VM-CELKEM	6 033	0	6 033	12 317	0	12 317	75	0	75
D-DĚTI	1 440	1 679	3 119	5 485	5 491	5 488	17	17	17
Úhrn	68 841	106 474	175 315	10 878	9 860	10 260	66	67	67

Zlínský kraj

Druh důchodu	Počet			Průměrná výše důchodu			Průměrný věk		
	muži	ženy	celkem	muži	ženy	celkem	muži	ženy	celkem
S	29 578	35 843	65 421	12 151	9 997	10 970	72	69	71
SI	2 339	1 959	4 298	11 050	9 009	10 119	72	72	72
SRN	47	84	131	3 865	3 496	3 628	74	74	74
ST	12 782	15 241	28 023	10 714	8 780	9 662	66	63	64
SD	74	55	129	9 710	7 718	8 861	70	67	68
S-CELKEM	44 820	53 182	98 002	11 671	9 599	10 546	70	68	69
SR	5	58	63	5 871	6 115	6 096	87	85	85
IT	7 220	5 701	12 921	10 669	9 638	10 214	50	50	50
ID	2 065	1 475	3 540	7 170	6 453	6 871	51	49	50
IP	5 466	4 651	10 117	6 343	5 753	6 072	50	48	49
V-SÓLO	0	2 043	2 043	0	6 967	6 967	0	55	55
SV	0	27 698	27 698	0	11 553	11 553	0	77	77
SIV	0	1 730	1 730	0	10 989	10 989	0	77	77
SRNV	0	65	65	0	7 746	7 746	0	77	77
STV	0	2 887	2 887	0	10 962	10 962	0	66	66
SDV	0	26	26	0	9 883	9 883	0	67	67
SRV	0	267	267	0	9 144	9 144	0	87	87
ITV	0	451	451	0	12 040	12 040	0	59	59
IDV	0	62	62	0	9 188	9 188	0	56	56
IPV	0	117	117	0	8 775	8 775	0	54	54
V-KOMB	0	33 303	33 303	0	11 437	11 437	0	76	76
V-CELKEM	0	35 346	35 346	0	11 179	11 179	0	75	75
VM-SÓLO	416	0	416	6 192	0	6 192	53	0	53
SVM	3 995	0	3 995	13 041	0	13 041	79	0	79
SIVM	298	0	298	12 528	0	12 528	77	0	77
SRNVM	2	0	2	4 242	0	4 242	77	0	77
STVM	697	0	697	12 448	0	12 448	69	0	69
SDVM	3	0	3	11 935	0	11 935	67	0	67
SRVM	2	0	2	8 168	0	8 168	85	0	85
ITVM	101	0	101	13 949	0	13 949	60	0	60
IDVM	21	0	21	9 487	0	9 487	58	0	58
IPVM	41	0	41	8 792	0	8 792	58	0	58
VM-KOMB	5 160	0	5 160	12 895	0	12 895	77	0	77
VM-CELKEM	5 576	0	5 576	12 395	0	12 395	75	0	75
D-DĚTI	1 355	1 524	2 879	5 589	5 642	5 617	17	18	18
Úhrn	66 507	101 937	168 444	10 921	9 867	10 283	65	67	66

Moravskoslezský kraj

Druh důchodu	Počet			Průměrná výše důchodu			Průměrný věk		
	muži	ženy	celkem	muži	ženy	celkem	muži	ženy	celkem
S	61 501	65 943	127 444	13 102	9 984	11 489	70	69	70
SI	6 918	4 419	11 337	12 382	8 850	11 005	72	72	72
SRN	80	563	643	3 892	3 447	3 503	73	73	73
ST	26 916	35 841	62 757	11 142	8 425	9 590	65	63	64
SD	211	126	337	10 970	6 988	9 481	69	68	68
S-CELKEM	95 626	106 892	202 518	12 486	9 376	10 845	69	67	68
SR	6	286	292	5 775	5 730	5 730	87	83	83
IT	13 775	10 907	24 682	10 839	9 388	10 198	50	50	50
ID	3 720	2 779	6 499	7 041	6 218	6 689	50	48	49
IP	11 589	7 766	19 355	6 756	5 561	6 277	51	49	50
V-SÓLO	0	6 088	6 088	0	7 550	7 550	0	61	61
SV	0	49 637	49 637	0	11 751	11 751	0	77	77
SIV	0	4 585	4 585	0	11 178	11 178	0	77	77
SRNV	0	552	552	0	8 698	8 698	0	76	76
STV	0	7 180	7 180	0	10 904	10 904	0	65	65
SDV	0	71	71	0	10 187	10 187	0	67	67
SRV	0	1 620	1 620	0	9 644	9 644	0	85	85
ITV	0	947	947	0	12 019	12 019	0	59	59
IDV	0	89	89	0	9 168	9 168	0	54	54
IPV	0	238	238	0	8 764	8 764	0	55	55
V-KOMB	0	64 919	64 919	0	11 526	11 526	0	75	75
V-CELKEM	0	71 007	71 007	0	11 185	11 185	0	74	74
VM-SÓLO	892	0	892	5 906	0	5 906	53	0	53
SVM	7 889	0	7 889	14 014	0	14 014	78	0	78
SIVM	1 165	0	1 165	14 016	0	14 016	77	0	77
SRNVM	1	0	1	3 753	0	3 753	73	0	73
STVM	1 412	0	1 412	12 537	0	12 537	68	0	68
SDVM	11	0	11	12 270	0	12 270	71	0	71
SRVM	3	0	3	6 382	0	6 382	85	0	85
ITVM	278	0	278	13 610	0	13 610	59	0	59
IDVM	21	0	21	9 584	0	9 584	58	0	58
IPVM	107	0	107	9 243	0	9 243	59	0	59
VM-KOMB	10 887	0	10 887	13 752	0	13 752	76	0	76
VM-CELKEM	11 779	0	11 779	13 158	0	13 158	74	0	74
D-DĚTI	3 178	3 437	6 615	5 578	5 660	5 620	17	18	17
Úhrn	139 673	203 074	342 747	11 602	9 752	10 506	65	67	66

8.2 Přehled o počtu vyplácených důchodů podle věku důchodce

Starobní důchody vyplácené sólo - muži

Věk	S	SRN	SD	ST	SR	SI	Celkem
0-19	0	0	0	0	0	0	0
20-24	0	0	0	0	0	0	0
25-29	0	0	0	0	0	0	0
30-34	0	0	0	0	0	0	0
35-39	0	0	0	0	0	0	0
40-44	0	0	0	0	0	0	0
45-49	0	0	0	0	0	0	0
50	0	0	0	0	0	0	0
51	0	0	0	0	0	0	0
52	18	0	0	87	0	0	105
53	66	0	0	221	0	0	287
54	126	0	0	327	0	0	453
50-54	210	0	0	635	0	0	845
55	409	0	0	409	0	0	818
56	623	0	0	434	0	0	1 057
57	818	0	0	379	0	0	1 197
58	938	0	0	353	0	0	1 291
59	1 363	0	7	309	0	0	1 679
55-59	4 151	0	7	1 884	0	0	6 042
60	1 626	0	6	5 974	0	0	7 606
61	1 859	0	9	18 229	0	0	20 097
62	11 565	0	10	26 745	0	0	38 320
63	28 080	0	5	26 091	0	0	54 176
64	37 381	0	3	19 790	0	0	57 174
60-64	80 511	0	33	96 829	0	0	177 373
65	41 160	0	4	17 454	0	4 393	63 011
66	42 079	3	130	13 474	0	4 115	59 801
67	32 455	42	120	10 502	0	3 487	46 606
68	34 709	106	133	9 412	0	3 436	47 796
69	33 889	102	206	7 713	0	3 069	44 979
65-69	184 292	253	593	58 555	0	18 500	262 193
70	24 917	91	103	10 963	0	2 632	38 706
71	21 491	87	64	11 724	0	2 116	35 482
72	19 996	83	93	11 502	0	1 852	33 526
73	17 547	111	92	8 504	0	1 561	27 815
74	18 194	121	112	5 585	0	1 413	25 425
70-74	102 145	493	464	48 278	0	9 574	160 954
75	18 430	120	81	2 519	0	1 469	22 619
76	18 910	97	27	368	0	1 300	20 702
77	17 294	104	0	0	0	2 057	19 455
78	16 457	82	0	0	1	1 680	18 220
79	15 330	70	0	0	0	1 394	16 794
75-79	86 421	473	108	2 887	1	7 900	97 790
80	14 610	66	0	0	0	1 256	15 932
81	12 999	73	0	0	1	902	13 975
82	11 772	27	0	0	22	619	12 440
83	9 762	14	0	0	30	385	10 191
84	7 965	13	0	0	12	408	8 398
80-84	57 108	193	0	0	65	3 570	60 936
85	6 316	5	0	0	8	357	6 686
86	5 203	8	0	0	10	294	5 515
87	4 065	3	0	0	8	223	4 299
88	3 148	3	0	0	7	120	3 278
89	2 497	1	0	0	4	85	2 587
85-89	21 229	20	0	0	37	1 079	22 365
90+	4 805	3	0	0	12	163	4 983
Neudáno	0	0	0	0	0	0	0
Úhrn	540 872	1 435	1 205	209 068	115	40 786	793 481
Průměrný věk	71	74	70	66	85	72	70

Starobní důchody vyplácené sólo - ženy

Věk	S	SRN	SD	ST	SR	SI	Celkem
0-19	0	0	0	0	0	0	0
20-24	0	0	0	0	0	0	0
25-29	0	0	0	0	0	0	0
30-34	0	0	0	0	0	0	0
35-39	0	0	0	0	0	0	0
40-44	0	0	0	0	0	0	0
45-49	0	0	0	0	0	0	0
50	0	0	0	0	0	0	0
51	0	0	0	0	0	0	0
52	0	0	0	0	0	0	0
53	0	0	0	0	0	0	0
54	0	0	0	0	0	0	0
50-54	0	0	0	0	0	0	0
55	3	0	0	54	0	0	57
56	10	0	0	1 283	0	0	1 293
57	89	0	0	7 942	0	0	8 031
58	2 935	0	0	20 074	0	0	23 009
59	15 537	0	0	28 252	0	0	43 789
55-59	18 574	0	0	57 605	0	0	76 179
60	30 912	0	2	27 386	0	0	58 300
61	38 332	0	23	23 741	0	0	62 096
62	41 293	0	86	19 169	0	0	60 548
63	41 462	0	77	16 668	0	0	58 207
64	43 312	0	101	15 090	0	0	58 503
60-64	195 311	0	289	102 054	0	0	297 654
65	42 982	0	155	16 412	0	3 736	63 285
66	35 410	7	95	20 701	0	3 463	59 676
67	25 687	117	75	18 403	0	2 481	46 763
68	27 226	203	99	17 187	0	2 239	46 954
69	29 176	179	103	12 513	0	1 891	43 862
65-69	160 481	506	527	85 216	0	13 810	260 540
70	28 274	161	117	6 411	0	1 634	36 597
71	28 705	175	65	2 167	0	1 844	32 956
72	27 089	170	25	475	0	2 330	30 089
73	23 037	145	4	52	0	2 061	25 299
74	20 682	145	0	0	0	1 782	22 609
70-74	127 787	796	211	9 105	0	9 651	147 550
75	18 096	151	0	0	0	1 500	19 747
76	16 798	122	0	0	0	1 215	18 135
77	14 973	118	0	0	41	1 124	16 256
78	13 978	118	0	0	56	937	15 089
79	12 568	132	0	0	66	871	13 637
75-79	76 413	641	0	0	163	5 647	82 864
80	11 566	109	0	0	64	832	12 571
81	9 897	109	0	0	70	681	10 757
82	8 647	16	0	0	174	526	9 363
83	6 873	15	0	0	171	423	7 482
84	5 796	17	0	0	160	374	6 347
80-84	42 779	266	0	0	639	2 836	46 520
85	4 691	11	0	0	120	298	5 120
86	3 817	11	0	0	89	225	4 142
87	3 056	7	0	0	81	180	3 324
88	2 501	2	0	0	75	130	2 708
89	1 915	3	0	0	37	92	2 047
85-89	15 980	34	0	0	402	925	17 341
90+	4 080	13	0	0	99	202	4 394
Neudáno	0	0	0	0	0	0	0
Úhrn	641 405	2 256	1 027	253 980	1 303	33 071	933 042
Průměrný věk	69	74	66	63	84	72	68

Starobní důchody vyplácené sólo - celkem

Věk	S	SRN	SD	ST	SR	SI	Celkem
0-19	0	0	0	0	0	0	0
20-24	0	0	0	0	0	0	0
25-29	0	0	0	0	0	0	0
30-34	0	0	0	0	0	0	0
35-39	0	0	0	0	0	0	0
40-44	0	0	0	0	0	0	0
45-49	0	0	0	0	0	0	0
50	0	0	0	0	0	0	0
51	0	0	0	0	0	0	0
52	18	0	0	87	0	0	105
53	66	0	0	221	0	0	287
54	126	0	0	327	0	0	453
50-54	210	0	0	635	0	0	845
55	412	0	0	463	0	0	875
56	633	0	0	1 717	0	0	2 350
57	907	0	0	8 321	0	0	9 228
58	3 873	0	0	20 427	0	0	24 300
59	16 900	0	7	28 561	0	0	45 468
55-59	22 725	0	7	59 489	0	0	82 221
60	32 538	0	8	33 360	0	0	65 906
61	40 191	0	32	41 970	0	0	82 193
62	52 858	0	96	45 914	0	0	98 868
63	69 542	0	82	42 759	0	0	112 383
64	80 693	0	104	34 880	0	0	115 677
60-64	275 822	0	322	198 883	0	0	475 027
65	84 142	0	159	33 866	0	8 129	126 296
66	77 489	10	225	34 175	0	7 578	119 477
67	58 142	159	195	28 905	0	5 968	93 369
68	61 935	309	232	26 599	0	5 675	94 750
69	63 065	281	309	20 226	0	4 960	88 841
65-69	344 773	759	1 120	143 771	0	32 310	522 733
70	53 191	252	220	17 374	0	4 266	75 303
71	50 196	262	129	13 891	0	3 960	68 438
72	47 085	253	118	11 977	0	4 182	63 615
73	40 584	256	96	8 556	0	3 622	53 114
74	38 876	266	112	5 585	0	3 195	48 034
70-74	229 932	1 289	675	57 383	0	19 225	308 504
75	36 526	271	81	2 519	0	2 969	42 366
76	35 708	219	27	368	0	2 515	38 837
77	32 267	222	0	0	41	3 181	35 711
78	30 435	200	0	0	57	2 617	33 309
79	27 898	202	0	0	66	2 265	30 431
75-79	162 834	1 114	108	2 887	164	13 547	180 654
80	26 176	175	0	0	64	2 088	28 503
81	22 896	182	0	0	71	1 583	24 732
82	20 419	43	0	0	196	1 145	21 803
83	16 635	29	0	0	201	808	17 673
84	13 761	30	0	0	172	782	14 745
80-84	99 887	459	0	0	704	6 406	107 456
85	11 007	16	0	0	128	655	11 806
86	9 020	19	0	0	99	519	9 657
87	7 121	10	0	0	89	403	7 623
88	5 649	5	0	0	82	250	5 986
89	4 412	4	0	0	41	177	4 634
85-89	37 209	54	0	0	439	2 004	39 706
90+	8 885	16	0	0	111	365	9 377
Neudáno	0	0	0	0	0	0	0
Úhrn	1 182 277	3 691	2 232	463 048	1 418	73 857	1 726 523
Průměrný věk	70	74	68	64	84	72	68

Invalidní důchody vyplácené sólo

Věk	Muži			Ženy			Celkem		
	IT	ID	IP	IT	ID	IP	IT	ID	IP
0–19	1 041	169	204	690	110	173	1 731	279	377
20–24	3 893	715	1 300	2 642	530	1 117	6 535	1 245	2 417
25–29	4 993	962	2 456	3 306	710	1 958	8 299	1 672	4 414
30–34	6 658	1 432	3 794	4 730	1 192	3 537	11 388	2 624	7 331
35–39	8 345	2 171	6 184	7 063	2 280	6 715	15 408	4 451	12 899
40–44	8 059	2 582	7 129	7 481	2 950	8 752	15 540	5 532	15 881
45–49	10 037	3 854	10 208	10 045	4 572	12 677	20 082	8 426	22 885
50	2 170	889	2 254	2 264	1 102	2 938	4 434	1 991	5 192
51	2 284	948	2 512	2 314	1 181	3 102	4 598	2 129	5 614
52	2 434	1 071	2 679	2 431	1 248	3 303	4 865	2 319	5 982
53	2 717	1 202	2 960	2 787	1 350	3 708	5 504	2 552	6 668
54	3 240	1 493	3 470	3 268	1 688	4 511	6 508	3 181	7 981
50–54	12 845	5 603	13 875	13 064	6 569	17 562	25 909	12 172	31 437
55	3 870	1 758	4 132	3 798	1 990	5 328	7 668	3 748	9 460
56	4 348	1 995	4 507	4 524	2 181	5 632	8 872	4 176	10 139
57	4 909	2 100	4 904	4 997	2 190	5 503	9 906	4 290	10 407
58	5 322	2 294	5 066	5 134	1 599	3 959	10 456	3 893	9 025
59	6 135	2 563	5 483	5 025	719	1 789	11 160	3 282	7 272
55–59	24 584	10 710	24 092	23 478	8 679	22 211	48 062	19 389	46 303
60	7 040	2 486	5 551	4 755	270	620	11 795	2 756	6 171
61	7 637	1 796	4 069	4 409	93	285	12 046	1 889	4 354
62	7 120	837	2 001	4 179	52	125	11 299	889	2 126
63	5 222	120	436	3 977	33	97	9 199	153	533
64	4 839	78	356	3 997	20	84	8 836	98	440
60–64	31 858	5 317	12 413	21 317	468	1 211	53 175	5 785	13 624
65	238	1	20	182	2	3	420	3	23
66	0	0	0	0	0	0	0	0	0
67	0	0	0	0	0	0	0	0	0
68	0	0	0	0	0	0	0	0	0
69	0	0	0	0	0	0	0	0	0
65–69	238	1	20	182	2	3	420	3	23
70	0	0	0	0	0	0	0	0	0
71	0	0	0	0	0	0	0	0	0
72	0	0	0	0	0	0	0	0	0
73	0	0	0	0	0	0	0	0	0
74	0	0	0	0	0	0	0	0	0
70–74	0	0	0	0	0	0	0	0	0
75	0	0	0	0	0	0	0	0	0
76	0	0	0	0	0	0	0	0	0
77	0	0	0	0	0	0	0	0	0
78	0	0	0	0	0	0	0	0	0
79	0	0	0	0	0	0	0	0	0
75–79	0	0	0	0	0	0	0	0	0
80	0	0	0	0	0	0	0	0	0
81	0	0	0	0	0	0	0	0	0
82	0	0	0	0	0	0	0	0	0
83	0	0	0	0	0	0	0	0	0
84	0	0	0	0	0	0	0	0	0
80–84	0	0	0	0	0	0	0	0	0
85	0	0	0	0	0	0	0	0	0
86	0	0	0	0	0	0	0	0	0
87	0	0	0	0	0	0	0	0	0
88	0	0	0	0	0	0	0	0	0
89	0	0	0	0	0	0	0	0	0
85–89	0	0	0	0	0	0	0	0	0
90+	0	0	0	0	0	0	0	0	0
Neudáno	0	0	0	0	0	0	0	0	0
Úhrn	112 551	33 516	81 675	93 998	28 062	75 916	206 549	61 578	157 591
Prům. věk	50	50	50	50	48	48	50	50	49

Vdovské a vdovecké důchody

Věk	Ženy			Muži		
	V-SÓLO	V-KOMB	V-CELKEM	VM-SÓLO	VM-KOMB	VM-CELKEM
0–19	0	0	0	0	0	0
20–24	7	0	7	0	0	0
25–29	148	1	149	10	0	10
30–34	630	22	652	82	7	89
35–39	2 366	84	2 450	407	17	424
40–44	3 533	231	3 764	704	35	739
45–49	4 304	562	4 866	1 060	84	1 144
50	908	160	1 068	195	31	226
51	900	185	1 085	202	30	232
52	806	207	1 013	205	36	241
53	876	236	1 112	174	44	218
54	942	336	1 278	211	57	268
50–54	4 432	1 124	5 556	987	198	1 185
55	1 778	538	2 316	222	93	315
56	2 270	791	3 061	188	105	293
57	2 562	1 249	3 811	198	142	340
58	2 300	2 495	4 795	342	206	548
59	1 434	4 884	6 318	652	303	955
55–59	10 344	9 957	20 301	1 602	849	2 451
60	595	6 887	7 482	716	533	1 249
61	268	8 607	8 875	695	838	1 533
62	226	9 920	10 146	425	1 375	1 800
63	163	11 082	11 245	65	1 920	1 985
64	160	12 813	12 973	42	2 290	2 332
60–64	1 412	49 309	50 721	1 943	6 956	8 899
65	163	15 057	15 220	21	2 808	2 829
66	131	16 251	16 382	19	2 982	3 001
67	110	14 876	14 986	9	2 641	2 650
68	106	16 903	17 009	9	3 001	3 010
69	111	17 747	17 858	0	3 120	3 120
65–69	621	80 834	81 455	58	14 552	14 610
70	97	17 222	17 319	5	2 934	2 939
71	148	18 049	18 197	4	3 079	3 083
72	121	19 228	19 349	4	3 301	3 305
73	127	18 255	18 382	1	3 066	3 067
74	138	18 440	18 578	0	3 112	3 112
70–74	631	91 194	91 825	14	15 492	15 506
75	146	18 301	18 447	1	3 067	3 068
76	132	18 868	19 000	4	3 113	3 117
77	145	19 897	20 042	0	3 333	3 333
78	179	20 509	20 688	2	3 377	3 379
79	212	20 955	21 167	3	3 367	3 370
75–79	814	98 530	99 344	10	16 257	16 267
80	269	22 205	22 474	2	3 802	3 804
81	307	22 195	22 502	2	3 692	3 694
82	191	22 565	22 756	1	3 825	3 826
83	258	20 504	20 762	1	3 627	3 628
84	293	19 398	19 691	3	3 415	3 418
80–84	1 318	106 867	108 185	9	18 361	18 370
85	249	17 611	17 860	2	3 085	3 087
86	282	16 193	16 475	0	2 769	2 769
87	313	14 229	14 542	0	2 620	2 620
88	291	12 614	12 905	0	2 206	2 206
89	367	10 710	11 077	0	1 995	1 995
85–89	1 502	71 357	72 859	2	12 675	12 677
90+	1 520	26 991	28 511	1	4 942	4 943
Neudáno	0	0	0	0	0	0
Úhrn	33 582	537 063	570 645	6 889	90 425	97 314
Průměrný věk	57	76	75	53	76	75

Česká republika

Věk	Muži	Ženy	Celkem
0–19	1 414	973	2 387
20–24	5 908	4 296	10 204
25–29	8 421	6 123	14 544
30–34	11 973	10 111	22 084
35–39	17 124	18 508	35 632
40–44	18 509	22 947	41 456
45–49	25 243	32 160	57 403
50	5 539	7 372	12 911
51	5 976	7 682	13 658
52	6 530	7 995	14 525
53	7 384	8 957	16 341
54	8 924	10 745	19 669
50–54	34 353	42 751	77 104
55	10 893	13 489	24 382
56	12 200	16 691	28 891
57	13 450	24 532	37 982
58	14 521	38 496	53 017
59	16 815	57 640	74 455
55–59	67 879	150 848	218 727
60	23 932	71 427	95 359
61	35 132	75 758	110 890
62	50 078	75 050	125 128
63	61 939	73 559	135 498
64	64 779	75 577	140 356
60–64	235 860	371 371	607 231
65	66 099	78 692	144 791
66	62 802	76 058	138 860
67	49 256	61 749	111 005
68	50 806	63 963	114 769
69	48 099	61 720	109 819
65–69	277 062	342 182	619 244
70	41 645	53 916	95 561
71	38 565	51 153	89 718
72	36 831	49 438	86 269
73	30 882	43 681	74 563
74	28 537	41 187	69 724
70–74	176 460	239 375	415 835
75	25 687	38 194	63 881
76	23 819	37 135	60 954
77	22 788	36 298	59 086
78	21 599	35 777	57 376
79	20 164	34 804	54 968
75–79	114 057	182 208	296 265
80	19 736	35 045	54 781
81	17 669	33 259	50 928
82	16 266	32 119	48 385
83	13 819	28 244	42 063
84	11 816	26 038	37 854
80–84	79 306	154 705	234 011
85	9 773	22 980	32 753
86	8 284	20 617	28 901
87	6 919	17 866	24 785
88	5 484	15 613	21 097
89	4 582	13 124	17 706
85–89	35 042	90 200	125 242
90+	9 926	32 905	42 831
Neudáno	0	0	0
Úhrn	1 118 537	1 701 663	2 820 200
Průměrný věk	66	68	67

Pozn.: Tabulka neobsahuje 45 856 sirotčích důchodů (22 190 - muži, 23 666 - ženy).

8.3 Přehled o počtu vyplácených důchodů podle měsíční výše důchodu

Starobní důchody vyplácené sólo - muži

Měsíční výše	S	SRN	SD	ST	SR	SI	Celkem
1-2 999	1 660	98	5	309	0	34	2 106
3 000-3 499	405	420	9	363	0	32	1 229
3 500-3 999	447	326	3	397	2	23	1 198
4 000-4 499	499	183	5	474	14	15	1 190
4 500-4 999	581	106	1	613	6	15	1 322
5 000-5 199	219	30	3	249	7	18	526
5 200-5 399	216	50	2	346	4	36	654
5 400-5 599	221	33	1	334	6	15	610
5 600-5 799	242	23	2	351	5	18	641
5 800-5 999	261	34	5	429	14	19	762
6 000-6 199	237	21	4	493	10	19	784
6 200-6 399	255	19	3	533	5	25	840
6 400-6 599	263	19	10	594	5	31	922
6 600-6 799	279	12	7	680	4	24	1 006
6 800-6 999	272	13	12	820	7	22	1 146
7 000-7 199	333	5	14	967	2	25	1 346
7 200-7 399	354	9	17	1 108	3	106	1 597
7 400-7 599	511	7	17	1 246	3	209	1 993
7 600-7 799	496	3	10	1 426	3	114	2 052
7 800-7 999	552	3	23	1 750	2	107	2 437
8 000-8 199	659	2	14	2 031	2	234	2 942
8 200-8 399	744	3	23	2 530	2	269	3 571
8 400-8 599	890	2	34	2 824	1	244	3 995
8 600-8 799	1 096	1	24	3 286	1	393	4 801
8 800-8 999	1 479	0	28	3 940	0	632	6 079
9 000-9 199	2 012	2	33	4 389	2	427	6 865
9 200-9 399	2 891	1	40	5 270	0	1 034	9 236
9 400-9 599	4 313	2	56	6 056	1	880	11 308
9 600-9 799	6 858	0	48	7 114	1	1 239	15 260
9 800-9 999	9 863	0	64	8 134	0	1 669	19 730
10 000-10 199	13 110	1	65	9 518	0	1 913	24 607
10 200-10 399	15 191	0	64	10 364	0	1 968	27 587
10 400-10 599	16 288	1	66	11 111	0	1 979	29 445
10 600-10 799	17 123	1	76	11 276	1	1 823	30 300
10 800-10 999	17 752	0	67	11 184	0	1 684	30 687
11 000-11 199	19 049	1	65	10 871	0	1 701	31 687
11 200-11 399	21 601	0	44	10 377	0	1 943	33 965
11 400-11 599	22 991	1	37	10 172	0	1 929	35 130
11 600-11 799	24 473	0	25	9 402	0	1 978	35 878
11 800-11 999	24 525	1	27	8 369	0	2 266	35 188
12 000-12 199	23 891	0	60	7 677	1	2 144	33 773
12 200-12 399	22 062	0	12	6 683	0	1 625	30 382
12 400-12 599	22 145	0	7	5 999	0	1 445	29 596
12 600-12 799	21 168	0	12	5 302	0	1 006	27 488
12 800-12 999	20 567	0	7	4 606	0	854	26 034
13 000-13 499	51 123	0	7	7 919	1	1 395	60 445
13 500-13 999	48 014	0	12	4 035	0	992	53 053
14 000-14 499	29 502	1	7	1 464	0	700	31 674
14 500-14 999	23 674	1	8	609	0	3 371	27 663
15 000-15 499	20 569	0	20	2 386	0	93	23 068
15 500-15 999	5 981	0	0	194	0	25	6 200
16 000-16 499	4 226	0	0	109	0	10	4 345
16 500-16 999	3 178	0	0	82	0	4	3 264
17 000-17 499	2 509	0	0	74	0	3	2 586
17 500-17 999	1 892	0	0	35	0	1	1 928
18 000+	9 160	0	0	194	0	6	9 360
Neudáno	0	0	0	0	0	0	0
Úhrn	540 872	1 435	1 205	209 068	115	40 786	793 481
Prům. výše	12 472	4 128	10 074	10 762	6 246	11 396	11 947

Starobní důchody vyplácené sólo - ženy

Měsíční výše	S	SRN	SD	ST	SR	SI	Celkem
1–2 999	2 040	60	5	306	1	340	2 752
3 000–3 499	1 286	1 365	34	1 446	1	81	4 213
3 500–3 999	1 089	530	31	1 517	4	68	3 239
4 000–4 499	1 231	107	21	1 773	216	48	3 396
4 500–4 999	1 460	59	22	2 351	139	58	4 089
5 000–5 199	598	17	7	1 150	18	43	1 833
5 200–5 399	723	19	16	1 259	12	99	2 128
5 400–5 599	852	14	15	1 431	22	52	2 386
5 600–5 799	981	14	17	1 560	133	48	2 753
5 800–5 999	1 147	14	15	1 860	217	59	3 312
6 000–6 199	1 183	15	19	2 200	46	74	3 537
6 200–6 399	1 416	11	23	2 503	27	87	4 067
6 400–6 599	1 586	7	25	3 005	33	139	4 795
6 600–6 799	1 754	10	31	3 526	30	147	5 498
6 800–6 999	2 260	5	29	4 397	21	161	6 873
7 000–7 199	2 630	2	48	5 310	22	240	8 252
7 200–7 399	3 514	0	45	6 777	24	483	10 843
7 400–7 599	5 539	3	48	8 174	187	1 090	15 041
7 600–7 799	6 035	0	49	9 396	51	772	16 303
7 800–7 999	8 179	0	49	11 272	21	872	20 393
8 000–8 199	11 064	1	61	12 733	23	1 244	25 126
8 200–8 399	14 038	2	45	13 796	17	1 529	29 427
8 400–8 599	18 289	0	47	14 357	11	1 744	34 448
8 600–8 799	24 483	0	53	14 589	7	2 342	41 474
8 800–8 999	29 943	0	40	14 647	5	2 156	46 791
9 000–9 199	34 289	0	44	14 125	3	2 573	51 034
9 200–9 399	35 746	0	34	13 654	3	3 350	52 787
9 400–9 599	34 286	1	33	12 794	1	2 305	49 420
9 600–9 799	33 431	0	29	11 730	1	2 024	47 215
9 800–9 999	30 993	0	17	10 616	2	1 659	43 287
10 000–10 199	29 390	0	26	8 991	1	1 392	39 800
10 200–10 399	28 064	0	10	7 912	1	1 098	37 085
10 400–10 599	26 747	0	17	6 901	0	923	34 588
10 600–10 799	25 221	0	7	5 621	0	797	31 646
10 800–10 999	24 153	0	3	4 548	0	648	29 352
11 000–11 199	22 214	0	5	3 609	0	555	26 383
11 200–11 399	20 319	0	3	2 751	0	503	23 576
11 400–11 599	18 351	0	0	2 191	1	428	20 971
11 600–11 799	16 537	0	0	1 788	0	355	18 680
11 800–11 999	15 351	0	0	1 391	0	208	16 950
12 000–12 199	14 414	0	2	1 117	0	112	15 645
12 200–12 399	12 832	0	0	873	1	56	13 762
12 400–12 599	11 437	0	1	699	0	29	12 166
12 600–12 799	10 245	0	1	471	0	20	10 737
12 800–12 999	9 147	0	0	327	0	27	9 501
13 000–13 499	15 418	0	0	316	0	15	15 749
13 500–13 999	8 614	0	0	104	0	7	8 725
14 000–14 499	5 154	0	0	44	0	6	5 204
14 500–14 999	4 162	0	0	18	1	2	4 183
15 000–15 499	2 654	0	0	13	0	1	2 668
15 500–15 999	1 879	0	0	9	0	0	1 888
16 000–16 499	1 494	0	0	4	0	1	1 499
16 500–16 999	1 067	0	0	6	0	0	1 073
17 000–17 499	904	0	0	4	0	1	909
17 500–17 999	689	0	0	7	0	0	696
18 000+	2 883	0	0	10	0	0	2 893
Neudáno	0	0	0	1	0	0	1
Úhrn	641 405	2 256	1 027	253 980	1 303	33 071	933 042
Prům. výše	10 264	3 560	7 596	8 718	6 067	9 100	9 777

Starobní důchody vyplácené sólo - celkem

Měsíční výše	S	SRN	SD	ST	SR	SI	Celkem
1-2 999	3 700	158	10	615	1	374	4 858
3 000-3 499	1 691	1 785	43	1 809	1	113	5 442
3 500-3 999	1 536	856	34	1 914	6	91	4 437
4 000-4 499	1 730	290	26	2 247	230	63	4 586
4 500-4 999	2 041	165	23	2 964	145	73	5 411
5 000-5 199	817	47	10	1 399	25	61	2 359
5 200-5 399	939	69	18	1 605	16	135	2 782
5 400-5 599	1 073	47	16	1 765	28	67	2 996
5 600-5 799	1 223	37	19	1 911	138	66	3 394
5 800-5 999	1 408	48	20	2 289	231	78	4 074
6 000-6 199	1 420	36	23	2 693	56	93	4 321
6 200-6 399	1 671	30	26	3 036	32	112	4 907
6 400-6 599	1 849	26	35	3 599	38	170	5 717
6 600-6 799	2 033	22	38	4 206	34	171	6 504
6 800-6 999	2 532	18	41	5 217	28	183	8 019
7 000-7 199	2 963	7	62	6 277	24	265	9 598
7 200-7 399	3 868	9	62	7 885	27	589	12 440
7 400-7 599	6 050	10	65	9 420	190	1 299	17 034
7 600-7 799	6 531	3	59	10 822	54	886	18 355
7 800-7 999	8 731	3	72	13 022	23	979	22 830
8 000-8 199	11 723	3	75	14 764	25	1 478	28 068
8 200-8 399	14 782	5	68	16 326	19	1 798	32 998
8 400-8 599	19 179	2	81	17 181	12	1 988	38 443
8 600-8 799	25 579	1	77	17 875	8	2 735	46 275
8 800-8 999	31 422	0	68	18 587	5	2 788	52 870
9 000-9 199	36 301	2	77	18 514	5	3 000	57 899
9 200-9 399	38 637	1	74	18 924	3	4 384	62 023
9 400-9 599	38 599	3	89	18 850	2	3 185	60 728
9 600-9 799	40 289	0	77	18 844	2	3 263	62 475
9 800-9 999	40 856	0	81	18 750	2	3 328	63 017
10 000-10 199	42 500	1	91	18 509	1	3 305	64 407
10 200-10 399	43 255	0	74	18 276	1	3 066	64 672
10 400-10 599	43 035	1	83	18 012	0	2 902	64 033
10 600-10 799	42 344	1	83	16 897	1	2 620	61 946
10 800-10 999	41 905	0	70	15 732	0	2 332	60 039
11 000-11 199	41 263	1	70	14 480	0	2 256	58 070
11 200-11 399	41 920	0	47	13 128	0	2 446	57 541
11 400-11 599	41 342	1	37	12 363	1	2 357	56 101
11 600-11 799	41 010	0	25	11 190	0	2 333	54 558
11 800-11 999	39 876	1	27	9 760	0	2 474	52 138
12 000-12 199	38 305	0	62	8 794	1	2 256	49 418
12 200-12 399	34 894	0	12	7 556	1	1 681	44 144
12 400-12 599	33 582	0	8	6 698	0	1 474	41 762
12 600-12 799	31 413	0	13	5 773	0	1 026	38 225
12 800-12 999	29 714	0	7	4 933	0	881	35 535
13 000-13 499	66 541	0	7	8 235	1	1 410	76 194
13 500-13 999	56 628	0	12	4 139	0	999	61 778
14 000-14 499	34 656	1	7	1 508	0	706	36 878
14 500-14 999	27 836	1	8	627	1	3 373	31 846
15 000-15 499	23 223	0	20	2 399	0	94	25 736
15 500-15 999	7 860	0	0	203	0	25	8 088
16 000-16 499	5 720	0	0	113	0	11	5 844
16 500-16 999	4 245	0	0	88	0	4	4 337
17 000-17 499	3 413	0	0	78	0	4	3 495
17 500-17 999	2 581	0	0	42	0	1	2 624
18 000+	12 043	0	0	204	0	6	12 253
Neudáno	0	0	0	1	0	0	1
Úhrn	1 182 277	3 691	2 232	463 048	1 418	73 857	1 726 523
Prům. výše	11 274	3 781	8 934	9 641	6 082	10 368	10 774

Invalidní důchody vyplácené sólo

Měsíční výše	Muži			Ženy			Celkem		
	IT	ID	IP	IT	ID	IP	IT	ID	IP
1–2 999	125	184	469	163	283	958	288	467	1 427
3 000–3 499	692	465	1 235	794	792	2 373	1 486	1 257	3 608
3 500–3 999	274	299	864	459	479	1 582	733	778	2 446
4 000–4 499	249	326	1 076	409	491	2 035	658	817	3 111
4 500–4 999	445	373	5 971	513	609	8 933	958	982	14 904
5 000–5 199	189	277	2 545	214	491	4 867	403	768	7 412
5 200–5 399	172	787	4 658	240	1 304	7 320	412	2 091	11 978
5 400–5 599	210	847	4 448	269	1 301	6 235	479	2 148	10 683
5 600–5 799	213	2 464	5 050	219	3 122	6 617	432	5 586	11 667
5 800–5 999	200	1 115	4 984	259	1 633	5 460	459	2 748	10 444
6 000–6 199	204	1 489	5 717	274	2 042	5 917	478	3 531	11 634
6 200–6 399	147	1 751	5 171	277	2 253	5 585	424	4 004	10 756
6 400–6 599	200	1 968	4 769	308	2 181	4 921	508	4 149	9 690
6 600–6 799	223	2 138	4 822	358	2 172	3 961	581	4 310	8 783
6 800–6 999	188	2 324	5 189	337	1 771	2 982	525	4 095	8 171
7 000–7 199	165	2 708	5 759	414	1 489	2 178	579	4 197	7 937
7 200–7 399	344	2 400	4 677	857	1 059	1 384	1 201	3 459	6 061
7 400–7 599	1 082	2 226	3 716	1 529	898	954	2 611	3 124	4 670
7 600–7 799	688	1 994	3 157	1 237	619	549	1 925	2 613	3 706
7 800–7 999	986	1 846	2 505	1 819	533	359	2 805	2 379	2 864
8 000–8 199	5 050	1 370	1 691	5 433	440	207	10 483	1 810	1 898
8 200–8 399	3 813	773	724	4 350	333	74	8 163	1 106	798
8 400–8 599	2 715	481	308	3 784	255	39	6 499	736	347
8 600–8 799	3 305	324	394	4 019	220	33	7 324	544	427
8 800–8 999	2 476	239	370	3 341	172	33	5 817	411	403
9 000–9 199	6 206	226	219	6 453	154	29	12 659	380	248
9 200–9 399	11 008	230	786	10 450	137	18	21 458	367	804
9 400–9 599	2 567	259	24	3 141	134	16	5 708	393	40
9 600–9 799	2 831	243	20	3 302	91	11	6 133	334	31
9 800–9 999	2 888	167	50	3 344	90	24	6 232	257	74
10 000–10 199	2 869	156	15	3 308	74	25	6 177	230	40
10 200–10 399	2 905	151	56	3 349	67	32	6 254	218	88
10 400–10 599	2 864	149	25	3 165	53	23	6 029	202	48
10 600–10 799	2 941	143	17	3 150	56	34	6 091	199	51
10 800–10 999	3 034	101	21	3 020	61	25	6 054	162	46
11 000–11 199	3 005	75	15	2 673	34	17	5 678	109	32
11 200–11 399	3 240	56	11	2 397	21	19	5 637	77	30
11 400–11 599	3 090	49	9	2 165	31	15	5 255	80	24
11 600–11 799	3 558	37	11	2 018	20	13	5 576	57	24
11 800–11 999	3 837	39	7	1 806	16	12	5 643	55	19
12 000–12 199	3 789	41	13	1 467	20	14	5 256	61	27
12 200–12 399	3 250	37	9	1 157	11	7	4 407	48	16
12 400–12 599	2 982	24	10	972	8	5	3 954	32	15
12 600–12 799	2 626	35	16	796	13	2	3 422	48	18
12 800–12 999	2 527	25	10	755	3	1	3 282	28	11
13 000–13 499	5 827	46	26	1 294	13	13	7 121	59	39
13 500–13 999	4 342	39	24	791	8	2	5 133	47	26
14 000–14 499	2 084	14	8	403	0	2	2 487	14	10
14 500–14 999	1 959	3	2	231	2	1	2 190	5	3
15 000–15 499	434	1	1	144	2	0	578	3	1
15 500–15 999	272	0	1	101	0	0	373	0	1
16 000–16 499	254	0	0	63	0	0	317	0	0
16 500–16 999	220	0	0	70	0	0	290	0	0
17 000–17 499	192	0	0	44	0	0	236	0	0
17 500–17 999	136	1	0	33	0	0	169	1	0
18 000+	459	1	0	60	1	0	519	2	0
Neudáno	0	0	0	0	0	0	0	0	0
Úhrn	112 551	33 516	81 675	93 998	28 062	75 916	206 549	61 578	157 591
Prům. výše	10 597	6 997	6 336	9 596	6 375	5 683	10 141	6 714	6 021

Vdovské a vdovecké důchody

Měsíční výše	Ženy			Muži		
	V-SÓLO	V-KOMB	V-CELKEM	VM-SÓLO	VM-KOMB	VM-CELKEM
1–2 999	179	38	217	112	11	123
3 000–3 499	166	15	181	118	3	121
3 500–3 999	209	42	251	133	11	144
4 000–4 499	319	76	395	175	17	192
4 500–4 999	412	106	518	287	22	309
5 000–5 199	276	51	327	450	11	461
5 200–5 399	508	63	571	351	15	366
5 400–5 599	636	78	714	346	15	361
5 600–5 799	1 061	107	1 168	602	20	622
5 800–5 999	1 048	113	1 161	479	22	501
6 000–6 199	1 293	121	1 414	561	25	586
6 200–6 399	1 612	173	1 785	556	30	586
6 400–6 599	1 820	262	2 082	556	30	586
6 600–6 799	2 217	1 195	3 412	494	35	529
6 800–6 999	2 574	539	3 113	400	49	449
7 000–7 199	2 944	671	3 615	327	52	379
7 200–7 399	2 553	793	3 346	250	61	311
7 400–7 599	4 238	879	5 117	200	66	266
7 600–7 799	2 032	932	2 964	154	82	236
7 800–7 999	1 754	1 212	2 966	124	92	216
8 000–8 199	1 424	1 539	2 963	64	87	151
8 200–8 399	981	1 804	2 785	48	106	154
8 400–8 599	821	2 106	2 927	29	113	142
8 600–8 799	464	2 653	3 117	20	114	134
8 800–8 999	263	3 172	3 435	9	147	156
9 000–9 199	272	4 124	4 396	16	170	186
9 200–9 399	292	5 177	5 469	7	177	184
9 400–9 599	335	6 539	6 874	3	219	222
9 600–9 799	249	8 309	8 558	3	212	215
9 800–9 999	142	10 657	10 799	3	261	264
10 000–10 199	150	13 013	13 163	0	394	394
10 200–10 399	81	16 637	16 718	3	435	438
10 400–10 599	66	20 835	20 901	1	598	599
10 600–10 799	64	26 008	26 072	2	854	856
10 800–10 999	16	33 675	33 691	1	1 197	1 198
11 000–11 199	19	38 047	38 066	0	1 735	1 735
11 200–11 399	12	40 567	40 579	1	2 430	2 431
11 400–11 599	10	39 505	39 515	0	3 325	3 325
11 600–11 799	10	37 404	37 414	0	4 117	4 117
11 800–11 999	8	32 771	32 779	1	4 631	4 632
12 000–12 199	9	27 743	27 752	2	4 858	4 860
12 200–12 399	3	23 663	23 666	0	4 822	4 822
12 400–12 599	8	20 080	20 088	0	4 657	4 657
12 600–12 799	5	16 627	16 632	0	4 563	4 563
12 800–12 999	4	14 121	14 125	1	4 536	4 537
13 000–13 499	7	26 877	26 884	0	10 714	10 714
13 500–13 999	5	17 563	17 568	0	8 400	8 400
14 000–14 499	1	12 015	12 016	0	6 267	6 267
14 500–14 999	1	8 775	8 776	0	5 019	5 019
15 000–15 499	1	6 107	6 108	0	3 954	3 954
15 500–15 999	2	3 267	3 269	0	3 205	3 205
16 000–16 499	0	2 185	2 185	0	3 030	3 030
16 500–16 999	1	1 410	1 411	0	1 877	1 877
17 000–17 499	0	1 119	1 119	0	842	842
17 500–17 999	0	870	870	0	445	445
18 000+	5	2 633	2 638	0	1 245	1 245
Neudáno	0	0	0	0	0	0
Úhrn	33 582	537 063	570 645	6 889	90 425	97 314
Prům. výše	7 104	11 680	11 411	6 076	13 236	12 729

Česká republika

Měsíční výše	Muži	Ženy	Celkem
1–2 999	3 007	4 373	7 380
3 000–3 499	3 742	8 353	12 095
3 500–3 999	2 779	6 010	8 789
4 000–4 499	3 033	6 726	9 759
4 500–4 999	8 420	14 662	23 082
5 000–5 199	3 998	7 732	11 730
5 200–5 399	6 637	11 563	18 200
5 400–5 599	6 476	10 905	17 381
5 600–5 799	8 990	13 879	22 869
5 800–5 999	7 562	11 825	19 387
6 000–6 199	8 780	13 184	21 964
6 200–6 399	8 495	13 967	22 462
6 400–6 599	8 445	14 287	22 732
6 600–6 799	8 718	15 401	24 119
6 800–6 999	9 296	15 076	24 372
7 000–7 199	10 357	15 948	26 305
7 200–7 399	9 329	17 489	26 818
7 400–7 599	9 283	23 539	32 822
7 600–7 799	8 127	21 672	29 799
7 800–7 999	7 990	26 070	34 060
8 000–8 199	11 204	34 169	45 373
8 200–8 399	9 035	36 969	46 004
8 400–8 599	7 641	41 453	49 094
8 600–8 799	8 958	48 863	57 821
8 800–8 999	9 320	53 772	63 092
9 000–9 199	13 702	62 066	75 768
9 200–9 399	21 444	68 861	90 305
9 400–9 599	14 380	59 585	73 965
9 600–9 799	18 569	59 177	77 746
9 800–9 999	23 099	57 544	80 643
10 000–10 199	28 041	56 370	84 411
10 200–10 399	31 137	57 251	88 388
10 400–10 599	33 082	58 730	91 812
10 600–10 799	34 257	60 958	95 215
10 800–10 999	35 041	66 149	101 190
11 000–11 199	36 517	67 173	103 690
11 200–11 399	39 703	66 592	106 295
11 400–11 599	41 603	62 697	104 300
11 600–11 799	43 601	58 145	101 746
11 800–11 999	43 703	51 563	95 266
12 000–12 199	42 476	44 898	87 374
12 200–12 399	38 500	38 603	77 103
12 400–12 599	37 269	33 239	70 508
12 600–12 799	34 728	28 180	62 908
12 800–12 999	33 133	24 385	57 518
13 000–13 499	77 058	43 953	121 011
13 500–13 999	65 858	27 094	92 952
14 000–14 499	40 047	17 625	57 672
14 500–14 999	34 646	13 193	47 839
15 000–15 499	27 458	8 922	36 380
15 500–15 999	9 678	5 258	14 936
16 000–16 499	7 629	3 747	11 376
16 500–16 999	5 361	2 554	7 915
17 000–17 499	3 620	2 072	5 692
17 500–17 999	2 510	1 599	4 109
18 000+	11 065	5 592	16 657
Neudáno	0	1	1
Úhrn	1 118 537	1 701 663	2 820 200
Průměrná výše	11 321	10 076	10 570

Pozn.: Tabulka neobsahuje 45 856 sirotčích důchodů (22 190 - muži, 23 666 - ženy).

9 Přiznané důchody v roce 2012

9.1 Přehled o počtu nově přiznaných důchodů podle věku důchodce

Starobní důchody - muži

Věk	S	SRN	SD	ST	SR	SI	Celkem
0-19	0	0	0	0	0	0	0
20-24	0	0	0	0	0	0	0
25-29	0	0	0	0	0	0	0
30-34	0	0	0	0	0	0	0
35-39	0	0	0	0	0	0	0
40-44	0	0	0	0	0	0	0
45-49	0	0	0	0	0	0	0
50	0	0	0	0	0	0	0
51	0	0	0	0	0	0	0
52	0	0	0	142	0	0	142
53	1	0	0	33	0	0	34
54	0	0	0	36	0	0	36
50-54	1	0	0	211	0	0	212
55	264	0	0	75	0	0	339
56	26	0	0	32	0	0	58
57	39	0	0	13	0	0	52
58	136	0	0	16	0	0	152
59	141	0	0	2 776	0	0	2 917
55-59	606	0	0	2 912	0	0	3 518
60	21	0	0	3 727	0	0	3 748
61	19	0	0	2 792	0	0	2 811
62	18 991	0	0	916	0	0	19 907
63	393	0	0	1	0	0	394
64	165	0	0	0	0	0	165
60-64	19 589	0	0	7 436	0	0	27 025
65	330	0	0	0	0	5 539	5 869
66	57	32	0	0	0	0	89
67	27	1	0	0	0	1	29
68	20	0	0	0	0	0	20
69	13	2	0	0	0	0	15
65-69	447	35	0	0	0	5 540	6 022
70	11	1	0	0	0	0	12
71	6	1	0	0	0	0	7
72	2	0	0	0	0	0	2
73	4	0	0	0	0	0	4
74	1	0	0	0	0	0	1
70-74	24	2	0	0	0	0	26
75	0	0	0	0	0	0	0
76	0	0	0	0	0	0	0
77	0	0	0	0	0	0	0
78	1	0	0	0	0	0	1
79	0	0	0	0	0	0	0
75-79	1	0	0	0	0	0	1
80	0	0	0	0	0	0	0
81	0	0	0	0	0	0	0
82	0	0	0	0	0	0	0
83	0	0	0	0	0	0	0
84	0	0	0	0	0	0	0
80-84	0	0	0	0	0	0	0
85	0	0	0	0	0	0	0
86	0	0	0	0	0	0	0
87	0	0	0	0	0	0	0
88	0	0	0	0	0	0	0
89	0	0	0	0	0	0	0
85-89	0	0	0	0	0	0	0
90+	0	0	0	0	0	0	0
Neudáno	0	0	0	0	0	0	0
Úhrn	20 668	37	0	10 559	0	5 540	36 804
Průměrný věk	62	66	0	60	0	65	62

Starobní důchody - ženy

Věk	S	SRN	SD	ST	SR	SI	Celkem
0-19	0	0	0	0	0	0	0
20-24	0	0	0	0	0	0	0
25-29	0	0	0	0	0	0	0
30-34	0	0	0	0	0	0	0
35-39	0	0	0	0	0	0	0
40-44	0	0	0	0	0	0	0
45-49	0	0	0	0	0	0	0
50	0	0	0	0	0	0	0
51	0	0	0	0	0	0	0
52	0	0	0	0	0	0	0
53	0	0	0	0	0	0	0
54	0	0	0	0	0	0	0
50-54	0	0	0	0	0	0	0
55	8	0	0	74	0	0	82
56	4	0	0	1 650	0	0	1 654
57	123	0	0	4 434	0	0	4 557
58	3 562	0	0	2 787	0	0	6 349
59	11 185	0	0	1 086	0	0	12 271
55-59	14 882	0	0	10 031	0	0	24 913
60	2 976	0	0	204	0	0	3 180
61	929	0	0	21	0	0	950
62	103	0	0	0	0	0	103
63	45	0	0	0	0	0	45
64	42	0	0	0	0	0	42
60-64	4 095	0	0	225	0	0	4 320
65	39	0	0	0	0	5 206	5 245
66	19	85	0	0	0	0	104
67	1	1	0	0	0	0	2
68	4	2	0	0	0	0	6
69	1	0	0	0	0	0	1
65-69	64	88	0	0	0	5 206	5 358
70	0	2	0	0	0	0	2
71	0	0	0	0	0	0	0
72	1	1	0	0	0	0	2
73	1	0	0	0	0	0	1
74	0	0	0	0	0	0	0
70-74	2	3	0	0	0	0	5
75	0	0	0	0	0	0	0
76	0	0	0	0	0	0	0
77	0	0	0	0	0	0	0
78	1	0	0	0	0	0	1
79	0	0	0	0	0	0	0
75-79	1	0	0	0	0	0	1
80	0	0	0	0	0	0	0
81	0	0	0	0	0	0	0
82	0	0	0	0	0	0	0
83	0	0	0	0	0	0	0
84	0	0	0	0	0	0	0
80-84	0	0	0	0	0	0	0
85	0	0	0	0	0	0	0
86	0	0	0	0	0	0	0
87	0	0	0	0	0	0	0
88	0	0	0	0	0	0	0
89	0	0	0	0	0	0	0
85-89	0	0	0	0	0	0	0
90+	0	0	0	0	0	0	0
Neudáno	0	0	0	0	0	0	0
Úhrn	19 044	91	0	10 256	0	5 206	34 597
Průměrný věk	59	66	0	57	0	65	60

Starobní důchody - celkem

Věk	S	SRN	SD	ST	SR	SI	Celkem
0-19	0	0	0	0	0	0	0
20-24	0	0	0	0	0	0	0
25-29	0	0	0	0	0	0	0
30-34	0	0	0	0	0	0	0
35-39	0	0	0	0	0	0	0
40-44	0	0	0	0	0	0	0
45-49	0	0	0	0	0	0	0
50	0	0	0	0	0	0	0
51	0	0	0	0	0	0	0
52	0	0	0	142	0	0	142
53	1	0	0	33	0	0	34
54	0	0	0	36	0	0	36
50-54	1	0	0	211	0	0	212
55	272	0	0	149	0	0	421
56	30	0	0	1 682	0	0	1 712
57	162	0	0	4 447	0	0	4 609
58	3 698	0	0	2 803	0	0	6 501
59	11 326	0	0	3 862	0	0	15 188
55-59	15 488	0	0	12 943	0	0	28 431
60	2 997	0	0	3 931	0	0	6 928
61	948	0	0	2 813	0	0	3 761
62	19 094	0	0	916	0	0	20 010
63	438	0	0	1	0	0	439
64	207	0	0	0	0	0	207
60-64	23 684	0	0	7 661	0	0	31 345
65	369	0	0	0	0	10 745	11 114
66	76	117	0	0	0	0	193
67	28	2	0	0	0	1	31
68	24	2	0	0	0	0	26
69	14	2	0	0	0	0	16
65-69	511	123	0	0	0	10 746	11 380
70	11	3	0	0	0	0	14
71	6	1	0	0	0	0	7
72	3	1	0	0	0	0	4
73	5	0	0	0	0	0	5
74	1	0	0	0	0	0	1
70-74	26	5	0	0	0	0	31
75	0	0	0	0	0	0	0
76	0	0	0	0	0	0	0
77	0	0	0	0	0	0	0
78	2	0	0	0	0	0	2
79	0	0	0	0	0	0	0
75-79	2	0	0	0	0	0	2
80	0	0	0	0	0	0	0
81	0	0	0	0	0	0	0
82	0	0	0	0	0	0	0
83	0	0	0	0	0	0	0
84	0	0	0	0	0	0	0
80-84	0	0	0	0	0	0	0
85	0	0	0	0	0	0	0
86	0	0	0	0	0	0	0
87	0	0	0	0	0	0	0
88	0	0	0	0	0	0	0
89	0	0	0	0	0	0	0
85-89	0	0	0	0	0	0	0
90+	0	0	0	0	0	0	0
Neudáno	0	0	0	0	0	0	0
Úhrn	39 712	128	0	20 815	0	10 746	71 401
Průměrný věk	61	66	0	59	0	65	61

Invalidní důchody

Věk	Muži			Ženy			Celkem		
	IT	ID	IP	IT	ID	IP	IT	ID	IP
0-19	496	80	146	309	46	115	805	126	261
20-24	213	89	245	123	63	216	336	152	461
25-29	184	96	287	164	64	269	348	160	556
30-34	248	115	343	243	110	465	491	225	808
35-39	339	191	532	385	204	848	724	395	1 380
40-44	399	216	588	459	226	1 003	858	442	1 591
45-49	559	329	846	609	350	1 386	1 168	679	2 232
50	125	76	198	148	82	310	273	158	508
51	153	91	208	155	77	308	308	168	516
52	181	103	212	154	93	336	335	196	548
53	160	99	257	153	103	369	313	202	626
54	273	137	322	206	129	446	479	266	768
50-54	892	506	1 197	816	484	1 769	1 708	990	2 966
55	267	163	361	237	141	487	504	304	848
56	318	160	372	249	137	470	567	297	842
57	333	193	417	202	112	270	535	305	687
58	374	229	463	148	54	128	522	283	591
59	427	201	421	34	13	30	461	214	451
55-59	1 719	946	2 034	870	457	1 385	2 589	1 403	3 419
60	402	161	276	18	5	10	420	166	286
61	211	73	115	0	1	0	211	74	115
62	40	8	13	0	1	4	40	9	17
63	0	0	1	1	0	0	1	0	1
64	0	0	0	0	0	2	0	0	2
60-64	653	242	405	19	7	16	672	249	421
65	0	0	0	0	0	0	0	0	0
66	0	0	0	0	0	0	0	0	0
67	0	0	0	0	0	0	0	0	0
68	0	0	0	0	0	0	0	0	0
69	0	0	0	0	0	0	0	0	0
65-69	0	0	0	0	0	0	0	0	0
70	0	0	0	0	0	0	0	0	0
71	0	0	0	0	0	0	0	0	0
72	0	0	0	0	0	0	0	0	0
73	0	0	0	0	0	0	0	0	0
74	0	0	0	0	0	0	0	0	0
70-74	0	0	0	0	0	0	0	0	0
75	0	0	0	0	0	0	0	0	0
76	0	0	0	0	0	0	0	0	0
77	0	0	0	0	0	0	0	0	0
78	0	0	0	0	0	0	0	0	0
79	0	0	0	0	0	0	0	0	0
75-79	0	0	0	0	0	0	0	0	0
80	0	0	0	0	0	0	0	0	0
81	0	0	0	0	0	0	0	0	0
82	0	0	0	0	0	0	0	0	0
83	0	0	0	0	0	0	0	0	0
84	0	0	0	0	0	0	0	0	0
80-84	0	0	0	0	0	0	0	0	0
85	0	0	0	0	0	0	0	0	0
86	0	0	0	0	0	0	0	0	0
87	0	0	0	0	0	0	0	0	0
88	0	0	0	0	0	0	0	0	0
89	0	0	0	0	0	0	0	0	0
85-89	0	0	0	0	0	0	0	0	0
90+	0	0	0	0	0	0	0	0	0
Neudáno	0	0	0	0	0	0	0	0	0
Úhrn	5 702	2 810	6 623	3 997	2 011	7 472	9 699	4 821	14 095
Průměr. věk	47	49	47	44	46	45	46	47	46

Pozn.: Do sloupce "IT" (invalidní důchod 3. stupně) je načteno 572 (350 - muži, 222 - ženy) nově přiznaných invalidních důchodů z mládí (IM).

Pozůstalostní důchody

Věk	V-CELKEM	VM-CELKEM	D-CELKEM
0–19	0	0	3 886
20–24	4	1	1 390
25–29	49	3	83
30–34	126	38	0
35–39	282	63	0
40–44	382	97	0
45–49	663	171	0
50	157	42	0
51	176	34	0
52	210	56	0
53	220	47	0
54	296	75	0
50–54	1 059	254	0
55	1 036	93	0
56	372	86	0
57	429	108	0
58	593	273	0
59	898	256	0
55–59	3 328	816	0
60	640	146	0
61	796	178	0
62	799	188	0
63	856	212	0
64	976	240	0
60–64	4 067	964	0
65	1 006	316	0
66	1 007	287	0
67	994	272	0
68	1 086	321	0
69	987	276	0
65–69	5 080	1 472	0
70	892	272	0
71	987	284	0
72	1 028	313	0
73	941	277	0
74	918	253	0
70–74	4 766	1 399	0
75	859	260	0
76	838	295	0
77	884	310	0
78	873	295	0
79	799	314	0
75–79	4 253	1 474	0
80	792	340	0
81	639	330	0
82	597	276	0
83	510	302	0
84	460	255	0
80–84	2 998	1 503	0
85	373	213	0
86	288	209	0
87	191	179	0
88	139	149	0
89	106	132	0
85–89	1 097	882	0
90+	139	242	0
Neudáno	0	0	70
Úhrn	28 293	9 379	5 429
Průměrný věk	68	72	14

Česká republika

Věk	Muži	Ženy	Celkem
0-19	722	470	5 078
20-24	548	406	2 344
25-29	570	546	1 199
30-34	744	944	1 688
35-39	1 125	1 719	2 844
40-44	1 300	2 070	3 370
45-49	1 905	3 008	4 913
50	441	697	1 138
51	486	716	1 202
52	694	793	1 487
53	597	845	1 442
54	843	1 077	1 920
50-54	3 061	4 128	7 189
55	1 223	1 983	3 206
56	994	2 882	3 876
57	1 103	5 570	6 673
58	1 491	7 272	8 763
59	4 222	13 246	17 468
55-59	9 033	30 953	39 986
60	4 733	3 853	8 586
61	3 388	1 747	5 135
62	20 156	907	21 063
63	607	902	1 509
64	405	1 020	1 425
60-64	29 289	8 429	37 718
65	6 185	6 251	12 436
66	376	1 111	1 487
67	301	996	1 297
68	341	1 092	1 433
69	291	988	1 279
65-69	7 494	10 438	17 932
70	284	894	1 178
71	291	987	1 278
72	315	1 030	1 345
73	281	942	1 223
74	254	918	1 172
70-74	1 425	4 771	6 196
75	260	859	1 119
76	295	838	1 133
77	310	884	1 194
78	296	874	1 170
79	314	799	1 113
75-79	1 475	4 254	5 729
80	340	792	1 132
81	330	639	969
82	276	597	873
83	302	510	812
84	255	460	715
80-84	1 503	2 998	4 501
85	213	373	586
86	209	288	497
87	179	191	370
88	149	139	288
89	132	106	238
85-89	882	1 097	1 979
90+	242	139	381
Neudáno	0	0	70
Úhrn	61 318	76 370	143 117
Průměrný věk	60	60	58

Pozn.: Ve sloupci "Celkem" je načteno 5 429 sirotčích důchodů.

9.2 Přehled o počtu nově přiznaných důchodů podle výše důchodu

Starobní důchody - muži

Měsíční výše	S	SRN	SD	ST	SR	SI	Celkem
1-2 999	79	8	0	25	0	10	122
3 000-3 499	17	15	0	9	0	8	49
3 500-3 999	24	6	0	17	0	8	55
4 000-4 499	22	2	0	36	0	2	62
4 500-4 999	35	3	0	45	0	7	90
5 000-5 199	15	0	0	27	0	10	52
5 200-5 399	10	0	0	32	0	12	54
5 400-5 599	11	1	0	32	0	6	50
5 600-5 799	23	0	0	42	0	4	69
5 800-5 999	8	0	0	63	0	7	78
6 000-6 199	11	0	0	63	0	12	86
6 200-6 399	21	0	0	66	0	13	100
6 400-6 599	13	0	0	76	0	12	101
6 600-6 799	15	0	0	79	0	7	101
6 800-6 999	12	0	0	121	0	10	143
7 000-7 199	30	1	0	134	0	21	186
7 200-7 399	24	0	0	114	0	24	162
7 400-7 599	33	0	0	125	0	32	190
7 600-7 799	25	0	0	156	0	22	203
7 800-7 999	34	0	0	186	0	20	240
8 000-8 199	36	0	0	195	0	45	276
8 200-8 399	39	0	0	242	0	54	335
8 400-8 599	38	0	0	230	0	49	317
8 600-8 799	42	0	0	265	0	124	431
8 800-8 999	64	0	0	296	0	100	460
9 000-9 199	83	0	0	304	0	69	456
9 200-9 399	79	0	0	336	0	177	592
9 400-9 599	118	1	0	392	0	89	600
9 600-9 799	146	0	0	391	0	132	669
9 800-9 999	163	0	0	371	0	128	662
10 000-10 199	254	0	0	417	0	151	822
10 200-10 399	276	0	0	423	0	156	855
10 400-10 599	301	0	0	405	0	163	869
10 600-10 799	281	0	0	395	0	160	836
10 800-10 999	292	0	0	337	0	170	799
11 000-11 199	336	0	0	374	0	192	902
11 200-11 399	372	0	0	309	0	241	922
11 400-11 599	432	0	0	273	0	247	952
11 600-11 799	434	0	0	280	0	265	979
11 800-11 999	478	0	0	292	0	301	1 071
12 000-12 199	493	0	0	258	0	332	1 083
12 200-12 399	603	0	0	252	0	275	1 130
12 400-12 599	744	0	0	220	0	272	1 236
12 600-12 799	776	0	0	220	0	205	1 201
12 800-12 999	828	0	0	195	0	182	1 205
13 000-13 499	2 373	0	0	393	0	399	3 165
13 500-13 999	2 835	0	0	263	0	192	3 290
14 000-14 499	2 101	0	0	162	0	72	2 335
14 500-14 999	1 266	0	0	119	0	316	1 701
15 000-15 499	1 117	0	0	329	0	18	1 464
15 500-15 999	540	0	0	36	0	9	585
16 000-16 499	376	0	0	23	0	2	401
16 500-16 999	272	0	0	22	0	0	294
17 000-17 499	237	0	0	21	0	2	260
17 500-17 999	173	0	0	12	0	0	185
18 000+	1 208	0	0	59	0	4	1 271
Neudáno	0	0	0	0	0	0	0
Úhrn	20 668	37	0	10 559	0	5 540	36 804
Prům. výše	13 562	3 376	0	10 484	0	11 394	12 342

Starobní důchody - ženy

Měsíční výše	S	SRN	SD	ST	SR	SI	Celkem
1–2 999	144	13	0	81	0	75	313
3 000–3 499	79	71	0	36	0	23	209
3 500–3 999	57	4	0	48	0	18	127
4 000–4 499	56	2	0	113	0	12	183
4 500–4 999	61	0	0	163	0	17	241
5 000–5 199	24	0	0	84	0	14	122
5 200–5 399	26	0	0	92	0	23	141
5 400–5 599	34	0	0	88	0	8	130
5 600–5 799	35	1	0	82	0	3	121
5 800–5 999	35	0	0	135	0	11	181
6 000–6 199	28	0	0	132	0	10	170
6 200–6 399	51	0	0	152	0	8	211
6 400–6 599	51	0	0	181	0	16	248
6 600–6 799	48	0	0	196	0	18	262
6 800–6 999	48	0	0	229	0	14	291
7 000–7 199	73	0	0	283	0	23	379
7 200–7 399	64	0	0	336	0	33	433
7 400–7 599	84	0	0	407	0	78	569
7 600–7 799	80	0	0	466	0	46	592
7 800–7 999	103	0	0	460	0	66	629
8 000–8 199	130	0	0	502	0	203	835
8 200–8 399	130	0	0	536	0	178	844
8 400–8 599	156	0	0	543	0	242	941
8 600–8 799	166	0	0	473	0	230	869
8 800–8 999	186	0	0	439	0	236	861
9 000–9 199	267	0	0	419	0	272	958
9 200–9 399	330	0	0	432	0	410	1 172
9 400–9 599	437	0	0	384	0	298	1 119
9 600–9 799	582	0	0	325	0	306	1 213
9 800–9 999	674	0	0	395	0	323	1 392
10 000–10 199	741	0	0	298	0	281	1 320
10 200–10 399	812	0	0	238	0	284	1 334
10 400–10 599	820	0	0	234	0	259	1 313
10 600–10 799	859	0	0	192	0	225	1 276
10 800–10 999	853	0	0	165	0	199	1 217
11 000–11 199	887	0	0	162	0	157	1 206
11 200–11 399	936	0	0	126	0	160	1 222
11 400–11 599	912	0	0	117	0	148	1 177
11 600–11 799	805	0	0	93	0	118	1 016
11 800–11 999	772	0	0	79	0	64	915
12 000–12 199	763	0	0	84	0	34	881
12 200–12 399	769	0	0	52	0	21	842
12 400–12 599	746	0	0	38	0	14	798
12 600–12 799	732	0	0	32	0	8	772
12 800–12 999	649	0	0	28	0	10	687
13 000–13 499	1 062	0	0	47	0	3	1 112
13 500–13 999	520	0	0	21	0	4	545
14 000–14 499	283	0	0	16	0	0	299
14 500–14 999	177	0	0	3	0	1	181
15 000–15 499	125	0	0	5	0	0	130
15 500–15 999	93	0	0	1	0	0	94
16 000–16 499	73	0	0	0	0	1	74
16 500–16 999	56	0	0	5	0	1	62
17 000–17 499	55	0	0	1	0	0	56
17 500–17 999	32	0	0	3	0	0	35
18 000+	273	0	0	4	0	0	277
Neudáno	0	0	0	0	0	0	0
Úhrn	19 044	91	0	10 256	0	5 206	34 597
Prům. výše	11 238	2 829	0	8 522	0	9 464	10 144

Starobní důchody - celkem

Měsíční výše	S	SRN	SD	ST	SR	SI	Celkem
1-2 999	223	21	0	106	0	85	435
3 000-3 499	96	86	0	45	0	31	258
3 500-3 999	81	10	0	65	0	26	182
4 000-4 499	78	4	0	149	0	14	245
4 500-4 999	96	3	0	208	0	24	331
5 000-5 199	39	0	0	111	0	24	174
5 200-5 399	36	0	0	124	0	35	195
5 400-5 599	45	1	0	120	0	14	180
5 600-5 799	58	1	0	124	0	7	190
5 800-5 999	43	0	0	198	0	18	259
6 000-6 199	39	0	0	195	0	22	256
6 200-6 399	72	0	0	218	0	21	311
6 400-6 599	64	0	0	257	0	28	349
6 600-6 799	63	0	0	275	0	25	363
6 800-6 999	60	0	0	350	0	24	434
7 000-7 199	103	1	0	417	0	44	565
7 200-7 399	88	0	0	450	0	57	595
7 400-7 599	117	0	0	532	0	110	759
7 600-7 799	105	0	0	622	0	68	795
7 800-7 999	137	0	0	646	0	86	869
8 000-8 199	166	0	0	697	0	248	1 111
8 200-8 399	169	0	0	778	0	232	1 179
8 400-8 599	194	0	0	773	0	291	1 258
8 600-8 799	208	0	0	738	0	354	1 300
8 800-8 999	250	0	0	735	0	336	1 321
9 000-9 199	350	0	0	723	0	341	1 414
9 200-9 399	409	0	0	768	0	587	1 764
9 400-9 599	555	1	0	776	0	387	1 719
9 600-9 799	728	0	0	716	0	438	1 882
9 800-9 999	837	0	0	766	0	451	2 054
10 000-10 199	995	0	0	715	0	432	2 142
10 200-10 399	1 088	0	0	661	0	440	2 189
10 400-10 599	1 121	0	0	639	0	422	2 182
10 600-10 799	1 140	0	0	587	0	385	2 112
10 800-10 999	1 145	0	0	502	0	369	2 016
11 000-11 199	1 223	0	0	536	0	349	2 108
11 200-11 399	1 308	0	0	435	0	401	2 144
11 400-11 599	1 344	0	0	390	0	395	2 129
11 600-11 799	1 239	0	0	373	0	383	1 995
11 800-11 999	1 250	0	0	371	0	365	1 986
12 000-12 199	1 256	0	0	342	0	366	1 964
12 200-12 399	1 372	0	0	304	0	296	1 972
12 400-12 599	1 490	0	0	258	0	286	2 034
12 600-12 799	1 508	0	0	252	0	213	1 973
12 800-12 999	1 477	0	0	223	0	192	1 892
13 000-13 499	3 435	0	0	440	0	402	4 277
13 500-13 999	3 355	0	0	284	0	196	3 835
14 000-14 499	2 384	0	0	178	0	72	2 634
14 500-14 999	1 443	0	0	122	0	317	1 882
15 000-15 499	1 242	0	0	334	0	18	1 594
15 500-15 999	633	0	0	37	0	9	679
16 000-16 499	449	0	0	23	0	3	475
16 500-16 999	328	0	0	27	0	1	356
17 000-17 499	292	0	0	22	0	2	316
17 500-17 999	205	0	0	15	0	0	220
18 000+	1 481	0	0	63	0	4	1 548
Neudáno	0	0	0	0	0	0	0
Úhrn	39 712	128	0	20 815	0	10 746	71 401
Prům. výše	12 448	2 987	0	9 517	0	10 459	11 277

Invalidní důchody

Měsíční výše	Muži			Ženy			Celkem		
	IT	ID	IP	IT	ID	IP	IT	ID	IP
1-2 999	5	7	43	10	23	124	15	30	167
3 000-3 499	119	97	336	126	122	623	245	219	959
3 500-3 999	34	23	100	40	35	168	74	58	268
4 000-4 499	26	19	98	36	24	181	62	43	279
4 500-4 999	37	17	1 599	33	20	2 381	70	37	3 980
5 000-5 199	13	5	491	12	5	1 076	25	10	1 567
5 200-5 399	13	7	613	11	9	1 046	24	16	1 659
5 400-5 599	17	9	688	14	11	760	31	20	1 448
5 600-5 799	6	419	806	12	382	469	18	801	1 275
5 800-5 999	17	67	750	5	54	307	22	121	1 057
6 000-6 199	13	103	541	5	83	164	18	186	705
6 200-6 399	8	125	314	10	106	93	18	231	407
6 400-6 599	10	134	124	5	177	39	15	311	163
6 600-6 799	8	135	53	14	179	19	22	314	72
6 800-6 999	10	177	25	11	170	11	21	347	36
7 000-7 199	12	203	18	13	154	3	25	357	21
7 200-7 399	5	210	12	6	121	2	11	331	14
7 400-7 599	8	231	2	12	98	3	20	329	5
7 600-7 799	9	219	2	11	78	1	20	297	3
7 800-7 999	7	198	2	6	51	0	13	249	2
8 000-8 199	11	152	2	14	47	1	25	199	3
8 200-8 399	10	97	1	19	23	0	29	120	1
8 400-8 599	3	60	1	7	20	1	10	80	2
8 600-8 799	6	33	0	13	6	0	19	39	0
8 800-8 999	10	18	2	12	3	0	22	21	2
9 000-9 199	1 057	13	0	887	5	0	1 944	18	0
9 200-9 399	56	7	0	44	0	0	100	7	0
9 400-9 599	75	8	0	46	1	0	121	9	0
9 600-9 799	82	2	0	56	0	0	138	2	0
9 800-9 999	89	3	0	52	1	0	141	4	0
10 000-10 199	83	4	0	84	1	0	167	5	0
10 200-10 399	106	2	0	115	0	0	221	2	0
10 400-10 599	126	3	0	141	0	0	267	3	0
10 600-10 799	120	1	0	167	0	0	287	1	0
10 800-10 999	133	0	0	171	0	0	304	0	0
11 000-11 199	146	0	0	182	1	0	328	1	0
11 200-11 399	157	0	0	188	0	0	345	0	0
11 400-11 599	152	0	0	186	0	0	338	0	0
11 600-11 799	150	0	0	153	0	0	303	0	0
11 800-11 999	184	1	0	126	0	0	310	1	0
12 000-12 199	178	0	0	114	0	0	292	0	0
12 200-12 399	212	0	0	119	0	0	331	0	0
12 400-12 599	220	0	0	102	1	0	322	1	0
12 600-12 799	222	1	0	86	0	0	308	1	0
12 800-12 999	212	0	0	103	0	0	315	0	0
13 000-13 499	502	0	0	160	0	0	662	0	0
13 500-13 999	414	0	0	116	0	0	530	0	0
14 000-14 499	291	0	0	63	0	0	354	0	0
14 500-14 999	129	0	0	31	0	0	160	0	0
15 000-15 499	76	0	0	17	0	0	93	0	0
15 500-15 999	39	0	0	6	0	0	45	0	0
16 000-16 499	25	0	0	6	0	0	31	0	0
16 500-16 999	14	0	0	6	0	0	20	0	0
17 000-17 499	6	0	0	4	0	0	10	0	0
17 500-17 999	5	0	0	1	0	0	6	0	0
18 000+	24	0	0	8	0	0	32	0	0
Neudáno	0	0	0	0	0	0	0	0	0
Úhrn	5 702	2 810	6 623	3 997	2 011	7 472	9 699	4 821	14 095
Prům. výše	11 253	6 844	5 257	10 362	6 310	4 872	10 886	6 621	5 053

Pozn.: Do sloupce "IT" (invalidní důchod 3. stupně) je načteno 572 (350 - muži, 222 - ženy) nově přiznaných invalidních důchodů z mládí (IM).

Pozůstalostní důchody

Měsíční výše	V-CELKEM	VM-CELKEM	D-CELKEM
1–2 999	20 559	7 839	457
3 000–3 499	1 432	81	204
3 500–3 999	105	28	164
4 000–4 499	72	44	162
4 500–4 999	55	50	622
5 000–5 199	34	40	384
5 200–5 399	48	52	255
5 400–5 599	77	50	278
5 600–5 799	262	156	331
5 800–5 999	157	81	360
6 000–6 199	243	108	358
6 200–6 399	293	105	384
6 400–6 599	298	131	348
6 600–6 799	370	111	305
6 800–6 999	409	102	201
7 000–7 199	438	82	180
7 200–7 399	457	80	121
7 400–7 599	416	60	101
7 600–7 799	447	60	43
7 800–7 999	384	36	29
8 000–8 199	382	24	36
8 200–8 399	284	19	32
8 400–8 599	411	9	8
8 600–8 799	241	9	15
8 800–8 999	73	7	9
9 000–9 199	52	3	6
9 200–9 399	51	2	1
9 400–9 599	38	0	2
9 600–9 799	21	3	3
9 800–9 999	25	0	7
10 000–10 199	17	0	11
10 200–10 399	11	4	1
10 400–10 599	13	0	2
10 600–10 799	18	1	0
10 800–10 999	6	0	4
11 000–11 199	5	0	1
11 200–11 399	7	1	0
11 400–11 599	10	0	1
11 600–11 799	7	0	1
11 800–11 999	9	0	0
12 000–12 199	8	1	0
12 200–12 399	3	0	0
12 400–12 599	9	0	1
12 600–12 799	7	0	0
12 800–12 999	5	0	0
13 000–13 499	7	0	0
13 500–13 999	5	0	0
14 000–14 499	6	0	0
14 500–14 999	0	0	0
15 000–15 499	1	0	0
15 500–15 999	1	0	0
16 000–16 499	0	0	0
16 500–16 999	0	0	0
17 000–17 499	0	0	0
17 500–17 999	0	0	0
18 000+	4	0	1
Neudáno	0	0	0
Úhrn	28 293	9 379	5 429
Průměrná výše	3 435	2 480	5 534

Česká republika

Měsíční výše	Muži	Ženy	Celkem
1–2 999	8 016	21 029	29 502
3 000–3 499	682	2 512	3 398
3 500–3 999	240	475	879
4 000–4 499	249	496	907
4 500–4 999	1 793	2 730	5 145
5 000–5 199	601	1 249	2 234
5 200–5 399	739	1 255	2 249
5 400–5 599	814	992	2 084
5 600–5 799	1 456	1 246	3 033
5 800–5 999	993	704	2 057
6 000–6 199	851	665	1 874
6 200–6 399	652	713	1 749
6 400–6 599	500	767	1 615
6 600–6 799	408	844	1 557
6 800–6 999	457	892	1 550
7 000–7 199	501	987	1 668
7 200–7 399	469	1 019	1 609
7 400–7 599	491	1 098	1 690
7 600–7 799	493	1 129	1 665
7 800–7 999	483	1 070	1 582
8 000–8 199	465	1 279	1 780
8 200–8 399	462	1 170	1 664
8 400–8 599	390	1 380	1 778
8 600–8 799	479	1 129	1 623
8 800–8 999	497	949	1 455
9 000–9 199	1 529	1 902	3 437
9 200–9 399	657	1 267	1 925
9 400–9 599	683	1 204	1 889
9 600–9 799	756	1 290	2 049
9 800–9 999	754	1 470	2 231
10 000–10 199	909	1 422	2 342
10 200–10 399	967	1 460	2 428
10 400–10 599	998	1 467	2 467
10 600–10 799	958	1 461	2 419
10 800–10 999	932	1 394	2 330
11 000–11 199	1 048	1 394	2 443
11 200–11 399	1 080	1 417	2 497
11 400–11 599	1 104	1 373	2 478
11 600–11 799	1 129	1 176	2 306
11 800–11 999	1 256	1 050	2 306
12 000–12 199	1 262	1 003	2 265
12 200–12 399	1 342	964	2 306
12 400–12 599	1 456	910	2 367
12 600–12 799	1 424	865	2 289
12 800–12 999	1 417	795	2 212
13 000–13 499	3 667	1 279	4 946
13 500–13 999	3 704	666	4 370
14 000–14 499	2 626	368	2 994
14 500–14 999	1 830	212	2 042
15 000–15 499	1 540	148	1 688
15 500–15 999	624	101	725
16 000–16 499	426	80	506
16 500–16 999	308	68	376
17 000–17 499	266	60	326
17 500–17 999	190	36	226
18 000+	1 295	289	1 585
Neudáno	0	0	0
Úhrn	61 318	76 370	143 117
Průměrná výše	9 715	7 053	8 136

Pozn.: Ve sloupci "Celkem" je načteno 5 429 sirotčích důchodů.

9.3 Přehled o počtu nově přiznaných důchodů podle osobního vyměřovacího základu

Starobní důchody - muži

OVZ	S	SRN	SD	ST	SR	SI	Celkem
1-1 999	7	19	0	1	0	205	232
2 000-2 999	8	3	0	2	0	194	207
3 000-3 999	13	3	0	7	0	267	290
4 000-4 999	13	1	0	13	0	236	263
5 000-5 999	13	3	0	21	0	146	183
6 000-6 999	36	2	0	46	0	117	201
7 000-7 999	46	1	0	74	0	116	237
8 000-8 999	75	1	0	78	0	158	312
9 000-9 999	87	0	0	155	0	169	411
10 000-10 999	133	1	0	218	0	159	511
11 000-11 999	190	0	0	198	0	191	579
12 000-12 999	225	0	0	243	0	190	658
13 000-13 999	298	0	0	226	0	194	718
14 000-14 999	262	1	0	263	0	226	752
15 000-15 999	254	0	0	284	0	240	778
16 000-16 999	281	0	0	264	0	247	792
17 000-17 999	307	0	0	312	0	272	891
18 000-18 999	354	0	0	320	0	254	928
19 000-19 999	383	0	0	370	0	210	963
20 000-20 999	385	0	0	390	0	236	1 011
21 000-21 999	466	0	0	444	0	210	1 120
22 000-22 999	558	0	0	454	0	147	1 159
23 000-23 999	618	0	0	509	0	153	1 280
24 000-24 999	721	0	0	489	0	135	1 345
25 000-25 999	840	0	0	544	0	126	1 510
26 000-26 999	806	0	0	494	0	89	1 389
27 000-27 999	806	0	0	446	0	75	1 327
28 000-28 999	820	0	0	370	0	70	1 260
29 000-29 999	821	0	0	360	0	51	1 232
30 000-30 999	736	0	0	327	0	37	1 100
31 000-31 999	758	0	0	284	0	36	1 078
32 000-32 999	777	0	0	262	0	35	1 074
33 000-33 999	669	0	0	229	0	18	916
34 000-34 999	655	0	0	189	0	15	859
35 000-35 999	535	0	0	167	0	16	718
36 000-36 999	573	0	0	167	0	15	755
37 000-37 999	468	0	0	133	0	6	607
38 000-38 999	434	0	0	105	0	9	548
39 000-39 999	356	1	0	102	0	7	466
40 000-40 999	331	0	0	96	0	9	436
41 000-41 999	299	0	0	84	0	4	387
42 000-42 999	292	0	0	58	0	4	354
43 000-43 999	220	0	0	52	0	4	276
44 000-44 999	230	0	0	45	0	4	279
45 000-45 999	206	0	0	51	0	0	257
46 000+	3 303	1	0	613	0	36	3 953
Neudáno	0	0	0	0	0	202	202
Úhrn	20 668	37	0	10 559	0	5 540	36 804
Průměrný OVZ	34 911	5 440	0	26 711	0	14 821	29 505

Starobní důchody - ženy

OVZ	S	SRN	SD	ST	SR	SI	Celkem
1-1 999	44	72	0	9	0	627	752
2 000-2 999	31	6	0	23	0	577	637
3 000-3 999	59	4	0	26	0	304	393
4 000-4 999	61	2	0	54	0	122	239
5 000-5 999	81	4	0	109	0	130	324
6 000-6 999	131	0	0	142	0	208	481
7 000-7 999	162	0	0	224	0	280	666
8 000-8 999	213	0	0	263	0	324	800
9 000-9 999	233	0	0	300	0	377	910
10 000-10 999	283	0	0	363	0	376	1 022
11 000-11 999	318	1	0	454	0	343	1 116
12 000-12 999	460	0	0	511	0	306	1 277
13 000-13 999	585	0	0	645	0	248	1 478
14 000-14 999	743	0	0	698	0	191	1 632
15 000-15 999	769	0	0	694	0	165	1 628
16 000-16 999	828	0	0	693	0	117	1 638
17 000-17 999	901	0	0	674	0	87	1 662
18 000-18 999	836	0	0	600	0	65	1 501
19 000-19 999	872	0	0	503	0	42	1 417
20 000-20 999	839	0	0	439	0	26	1 304
21 000-21 999	908	0	0	406	0	32	1 346
22 000-22 999	920	0	0	363	0	9	1 292
23 000-23 999	794	0	0	288	0	16	1 098
24 000-24 999	805	0	0	284	0	8	1 097
25 000-25 999	924	0	0	342	0	5	1 271
26 000-26 999	713	0	0	186	0	7	906
27 000-27 999	655	0	0	170	0	4	829
28 000-28 999	673	0	0	126	0	1	800
29 000-29 999	540	0	0	107	0	4	651
30 000-30 999	447	0	0	97	0	2	546
31 000-31 999	380	0	0	59	0	3	442
32 000-32 999	309	0	0	54	0	0	363
33 000-33 999	283	0	0	51	0	1	335
34 000-34 999	232	0	0	32	0	0	264
35 000-35 999	181	0	0	38	0	2	221
36 000-36 999	165	0	0	28	0	0	193
37 000-37 999	143	0	0	16	0	0	159
38 000-38 999	130	0	0	12	0	0	142
39 000-39 999	104	0	0	22	0	1	127
40 000-40 999	103	0	0	11	0	0	114
41 000-41 999	105	0	0	12	0	0	117
42 000-42 999	76	0	0	13	0	0	89
43 000-43 999	67	0	0	10	0	1	78
44 000-44 999	62	0	0	11	0	0	73
45 000-45 999	56	0	0	8	0	0	64
46 000+	820	0	0	86	0	3	909
Neudáno	0	2	0	0	0	192	194
Úhrn	19 044	91	0	10 256	0	5 206	34 597
Průměrný OVZ	23 982	1 228	0	18 031	0	8 336	19 804

Starobní důchody - celkem

OVZ	S	SRN	SD	ST	SR	SI	Celkem
1-1 999	51	91	0	10	0	832	984
2 000-2 999	39	9	0	25	0	771	844
3 000-3 999	72	7	0	33	0	571	683
4 000-4 999	74	3	0	67	0	358	502
5 000-5 999	94	7	0	130	0	276	507
6 000-6 999	167	2	0	188	0	325	682
7 000-7 999	208	1	0	298	0	396	903
8 000-8 999	288	1	0	341	0	482	1 112
9 000-9 999	320	0	0	455	0	546	1 321
10 000-10 999	416	1	0	581	0	535	1 533
11 000-11 999	508	1	0	652	0	534	1 695
12 000-12 999	685	0	0	754	0	496	1 935
13 000-13 999	883	0	0	871	0	442	2 196
14 000-14 999	1 005	1	0	961	0	417	2 384
15 000-15 999	1 023	0	0	978	0	405	2 406
16 000-16 999	1 109	0	0	957	0	364	2 430
17 000-17 999	1 208	0	0	986	0	359	2 553
18 000-18 999	1 190	0	0	920	0	319	2 429
19 000-19 999	1 255	0	0	873	0	252	2 380
20 000-20 999	1 224	0	0	829	0	262	2 315
21 000-21 999	1 374	0	0	850	0	242	2 466
22 000-22 999	1 478	0	0	817	0	156	2 451
23 000-23 999	1 412	0	0	797	0	169	2 378
24 000-24 999	1 526	0	0	773	0	143	2 442
25 000-25 999	1 764	0	0	886	0	131	2 781
26 000-26 999	1 519	0	0	680	0	96	2 295
27 000-27 999	1 461	0	0	616	0	79	2 156
28 000-28 999	1 493	0	0	496	0	71	2 060
29 000-29 999	1 361	0	0	467	0	55	1 883
30 000-30 999	1 183	0	0	424	0	39	1 646
31 000-31 999	1 138	0	0	343	0	39	1 520
32 000-32 999	1 086	0	0	316	0	35	1 437
33 000-33 999	952	0	0	280	0	19	1 251
34 000-34 999	887	0	0	221	0	15	1 123
35 000-35 999	716	0	0	205	0	18	939
36 000-36 999	738	0	0	195	0	15	948
37 000-37 999	611	0	0	149	0	6	766
38 000-38 999	564	0	0	117	0	9	690
39 000-39 999	460	1	0	124	0	8	593
40 000-40 999	434	0	0	107	0	9	550
41 000-41 999	404	0	0	96	0	4	504
42 000-42 999	368	0	0	71	0	4	443
43 000-43 999	287	0	0	62	0	5	354
44 000-44 999	292	0	0	56	0	4	352
45 000-45 999	262	0	0	59	0	0	321
46 000+	4 123	1	0	699	0	39	4 862
Neudáno	0	2	0	0	0	394	396
Úhrn	39 712	128	0	20 815	0	10 746	71 401
Průměrný OVZ	29 670	2 446	0	22 434	0	11 679	24 804

Invalidní důchody

OVZ	Muži			Ženy			Celkem		
	IT	ID	IP	IT	ID	IP	IT	ID	IP
1-1 999	53	22	73	75	50	158	128	72	231
2 000-2 999	31	20	40	47	30	92	78	50	132
3 000-3 999	43	22	57	47	20	106	90	42	163
4 000-4 999	44	20	55	45	22	106	89	42	161
5 000-5 999	36	18	52	41	30	111	77	48	163
6 000-6 999	48	14	52	33	25	96	81	39	148
7 000-7 999	37	17	52	51	14	121	88	31	173
8 000-8 999	37	20	61	56	21	98	93	41	159
9 000-9 999	52	26	73	82	40	169	134	66	242
10 000-10 999	101	46	124	124	62	300	225	108	424
11 000-11 999	109	67	179	142	84	369	251	151	548
12 000-12 999	125	72	165	195	105	444	320	177	609
13 000-13 999	147	79	197	182	96	459	329	175	656
14 000-14 999	158	77	211	224	110	464	382	187	675
15 000-15 999	160	105	210	224	102	435	384	207	645
16 000-16 999	154	99	232	185	94	383	339	193	615
17 000-17 999	171	78	220	175	99	323	346	177	543
18 000-18 999	182	92	266	166	75	332	348	167	598
19 000-19 999	179	88	248	142	87	274	321	175	522
20 000-20 999	203	111	232	133	75	217	336	186	449
21 000-21 999	203	111	266	110	58	191	313	169	457
22 000-22 999	205	111	254	89	59	157	294	170	411
23 000-23 999	239	120	327	90	44	126	329	164	453
24 000-24 999	238	116	260	74	44	124	312	160	384
25 000-25 999	1 139	479	1 088	890	374	1 386	2 029	853	2 474
26 000-26 999	207	93	223	49	26	76	256	119	299
27 000-27 999	182	89	229	59	32	56	241	121	285
28 000-28 999	176	88	184	40	25	44	216	113	228
29 000-29 999	141	84	159	27	17	29	168	101	188
30 000-30 999	128	68	138	35	18	31	163	86	169
31 000-31 999	86	41	114	23	9	28	109	50	142
32 000-32 999	96	49	76	12	4	18	108	53	94
33 000-33 999	74	49	65	14	11	18	88	60	83
34 000-34 999	79	37	77	13	8	18	92	45	95
35 000-35 999	57	21	47	12	7	10	69	28	57
36 000-36 999	45	13	37	14	3	13	59	16	50
37 000-37 999	39	14	40	9	3	10	48	17	50
38 000-38 999	35	16	29	4	1	7	39	17	36
39 000-39 999	22	15	24	7	3	2	29	18	26
40 000-40 999	26	7	22	3	2	7	29	9	29
41 000-41 999	34	11	17	2	2	5	36	13	22
42 000-42 999	18	8	17	1	2	4	19	10	21
43 000-43 999	23	3	18	4	2	6	27	5	24
44 000-44 999	8	5	13	4	0	5	12	5	18
45 000-45 999	13	4	11	1	1	2	14	5	13
46 000+	106	61	78	30	8	24	136	69	102
Neudáno	13	4	11	12	7	18	25	11	29
Úhrn	5 702	2 810	6 623	3 997	2 011	7 472	9 699	4 821	14 095
Průměrný OVZ	23 175	22 829	21 894	18 692	18 204	17 223	21 327	20 900	19 418

Pozn.: Do sloupce "IT" (invalidní důchod 3. stupně) je načteno 572 (350 - muži, 222 - ženy) nově přiznaných invalidních důchodů z mládí (IM).

10 Zaniklé důchody v roce 2012

10.1 Přehled o počtu zaniklých důchodů podle druhu zániku

Starobní důchody - muži

Druh zániku	S	SRN	SD	ST	SR	SI	Celkem
01Z	29 414	59	86	5 221	22	4 132	38 934
02Z	0	0	0	0	0	0	0
03Z	0	0	0	0	0	0	0
04Z	0	0	0	0	0	0	0
05Z	0	0	0	0	0	0	0
06Z	0	0	0	0	0	0	0
08Z	3	0	1	49	0	26	79
09Z	37	12	1	14	1	3	68
10Z	9	0	0	5	0	4	18
12Z	0	0	0	2	0	0	2
13Z	0	0	0	0	0	0	0
Úhrn	29 463	71	88	5 291	23	4 165	39 101

Starobní důchody - ženy

Druh zániku	S	SRN	SD	ST	SR	SI	Celkem
01Z	38 892	148	30	2 343	946	4 096	46 455
02Z	0	0	0	0	0	0	0
03Z	0	0	0	0	0	0	0
04Z	0	0	0	0	0	1	1
05Z	0	0	0	3	0	0	3
06Z	0	0	0	0	0	0	0
08Z	2	0	0	30	0	15	47
09Z	57	6	0	15	0	1	79
10Z	28	0	0	3	2	2	35
12Z	0	0	0	3	0	0	3
13Z	0	0	0	0	0	0	0
Úhrn	38 979	154	30	2 397	948	4 115	46 623

Starobní důchody - celkem

Druh zániku	S	SRN	SD	ST	SR	SI	Celkem
01Z	68 306	207	116	7 564	968	8 228	85 389
02Z	0	0	0	0	0	0	0
03Z	0	0	0	0	0	0	0
04Z	0	0	0	0	0	1	1
05Z	0	0	0	3	0	0	3
06Z	0	0	0	0	0	0	0
08Z	5	0	1	79	0	41	126
09Z	94	18	1	29	1	4	147
10Z	37	0	0	8	2	6	53
12Z	0	0	0	5	0	0	5
13Z	0	0	0	0	0	0	0
Úhrn	68 442	225	118	7 688	971	8 280	85 724

Invalidní důchody

Druh zániku	Muži			Ženy			Celkem		
	IT	ID	IP	IT	ID	IP	IT	ID	IP
01Z	4 660	426	704	2 362	130	174	7 022	556	878
02Z	5 339	38	231	5 144	36	84	10 483	74	315
03Z	4	0	0	13	0	0	17	0	0
04Z	414	317	1 852	470	345	2 135	884	662	3 987
05Z	0	0	1	0	0	5	0	0	6
06Z	0	0	0	0	0	0	0	0	0
08Z	4 715	4 236	7 021	4 374	3 703	5 997	9 089	7 939	13 018
09Z	18	4	10	10	1	4	28	5	14
10Z	1	2	8	2	1	0	3	3	8
12Z	0	0	0	0	0	0	0	0	0
13Z	0	0	0	0	0	0	0	0	0
Úhrn	15 151	5 023	9 827	12 375	4 216	8 399	27 526	9 239	18 226

Pozn.: Do sloupce "IT" (invalidní důchod 3. stupně) je načteno 583 (308 - muži, 275 - ženy) zaniklých invalidních důchodů z mládí (IM).

Pozůstalostní důchody

Druh zániku	V	VM	D
01Z	31 629	8 279	32
02Z	0	0	0
03Z	713	210	0
04Z	18	4	0
05Z	2 501	612	0
06Z	0	0	3 035
08Z	0	0	0
09Z	37	10	0
10Z	27	3	0
12Z	0	0	0
13Z	41	74	0
Úhrn	34 966	9 192	3 067

Důchody celkem

Druh zániku	Muži	Ženy	Celkem
01Z	53 003	80 750	133 785
02Z	5 608	5 264	10 872
03Z	214	726	940
04Z	2 587	2 969	5 556
05Z	613	2 509	3 122
06Z	0	0	3 035
08Z	16 051	14 121	30 172
09Z	110	131	241
10Z	32	65	97
12Z	2	3	5
13Z	74	41	115
Úhrn	78 294	106 579	187 940

Pozn.: Ve sloupci "Celkem" je načteno 3 067 zaniklých sirotčích důchodů.

11 Invalidita

11.1 Přehled o počtu nově přiznaných invalidních důchodů podle věku a skupin diagnóz WHO

Invalidní důchody 3. stupně - muži

Skupiny diagnóz dle WHO	0–19	20–24	25–29	30–34	35–39	40–44	45–49	50–54	55–59	60–64	65+	Celkem
1. sk.	0	0	1	1	4	1	8	6	6	2	0	29
2. sk.	20	25	40	56	73	103	162	299	645	252	0	1 675
3. sk.	2	0	0	0	1	0	2	1	3	3	0	12
4. sk.	3	0	4	3	7	9	18	31	69	21	0	165
5. sk.	279	118	81	69	96	85	60	69	123	29	0	1 009
6. sk.	124	12	4	17	18	26	21	46	61	26	0	355
7. sk.	11	2	2	0	4	3	6	4	5	6	0	43
8. sk.	4	0	0	0	0	0	0	2	5	0	0	11
9. sk.	3	8	4	13	28	58	94	190	381	162	0	941
10. sk.	0	0	0	3	4	4	16	22	42	26	0	117
11. sk.	3	8	7	16	15	24	29	43	59	14	0	218
12. sk.	0	0	1	1	2	3	3	0	3	0	0	13
13. sk.	4	6	11	26	38	46	77	110	196	81	0	595
14. sk.	1	8	2	4	10	5	16	18	31	9	0	104
15. sk.	0	0	0	0	0	0	0	0	0	0	0	0
16. sk.	1	0	0	0	0	0	0	0	1	0	0	2
17. sk.	26	2	1	3	0	2	3	2	3	1	0	43
18. sk.	0	0	0	0	0	0	1	2	0	0	0	3
19. sk.	12	23	23	32	38	27	35	37	62	13	0	302
Nezařazeno	3	1	3	4	1	3	8	10	24	8	0	65
Úhrn	496	213	184	248	339	399	559	892	1 719	653	0	5 702

Invalidní důchody 3. stupně - ženy

Skupiny diagnóz dle WHO	0–19	20–24	25–29	30–34	35–39	40–44	45–49	50–54	55–59	60–64	65+	Celkem
1. sk.	1	0	1	1	1	2	2	7	3	0	0	18
2. sk.	11	28	48	87	187	248	310	430	458	10	0	1 817
3. sk.	0	0	1	2	2	1	2	0	4	0	0	12
4. sk.	1	1	4	2	1	6	4	14	13	1	0	47
5. sk.	158	51	54	72	76	64	98	98	89	2	0	762
6. sk.	94	4	11	5	22	16	19	29	30	0	0	230
7. sk.	10	0	2	2	1	0	1	8	7	0	0	31
8. sk.	3	1	0	1	0	0	0	0	0	0	0	5
9. sk.	3	4	6	10	13	24	47	60	72	1	0	240
10. sk.	0	0	2	2	3	3	3	9	18	0	0	40
11. sk.	5	13	14	16	8	11	22	24	28	1	0	142
12. sk.	0	0	1	0	2	3	1	0	3	0	0	10
13. sk.	6	4	12	23	45	57	72	96	103	3	0	421
14. sk.	0	3	1	7	6	9	13	10	9	0	0	58
15. sk.	0	0	0	0	1	0	0	0	1	0	0	2
16. sk.	0	0	0	0	0	0	0	0	0	0	0	0
17. sk.	15	3	1	2	1	2	3	4	1	1	0	33
18. sk.	0	0	0	0	0	0	0	2	1	0	0	3
19. sk.	2	11	6	10	12	8	9	17	16	0	0	91
Nezařazeno	0	0	0	1	4	5	3	8	14	0	0	35
Úhrn	309	123	164	243	385	459	609	816	870	19	0	3 997

Invalidní důchody 3. stupně - celkem

Skupiny diagnóz dle WHO	0–19	20–24	25–29	30–34	35–39	40–44	45–49	50–54	55–59	60–64	65+	Celkem
1. sk.	1	0	2	2	5	3	10	13	9	2	0	47
2. sk.	31	53	88	143	260	351	472	729	1 103	262	0	3 492
3. sk.	2	0	1	2	3	1	4	1	7	3	0	24
4. sk.	4	1	8	5	8	15	22	45	82	22	0	212
5. sk.	437	169	135	141	172	149	158	167	212	31	0	1 771
6. sk.	218	16	15	22	40	42	40	75	91	26	0	585
7. sk.	21	2	4	2	5	3	7	12	12	6	0	74
8. sk.	7	1	0	1	0	0	0	2	5	0	0	16
9. sk.	6	12	10	23	41	82	141	250	453	163	0	1 181
10. sk.	0	0	2	5	7	7	19	31	60	26	0	157
11. sk.	8	21	21	32	23	35	51	67	87	15	0	360
12. sk.	0	0	2	1	4	6	4	0	6	0	0	23
13. sk.	10	10	23	49	83	103	149	206	299	84	0	1 016
14. sk.	1	11	3	11	16	14	29	28	40	9	0	162
15. sk.	0	0	0	0	1	0	0	0	1	0	0	2
16. sk.	1	0	0	0	0	0	0	0	1	0	0	2
17. sk.	41	5	2	5	1	4	6	6	4	2	0	76
18. sk.	0	0	0	0	0	0	1	4	1	0	0	6
19. sk.	14	34	29	42	50	35	44	54	78	13	0	393
Nezařazeno	3	1	3	5	5	8	11	18	38	8	0	100
Úhrn	805	336	348	491	724	858	1 168	1 708	2 589	672	0	9 699

Invalidní důchody 2. stupně - muži

Skupiny diagnóz dle WHO	0–19	20–24	25–29	30–34	35–39	40–44	45–49	50–54	55–59	60–64	65+	Celkem
1. sk.	0	0	0	0	0	1	1	1	1	1	0	5
2. sk.	2	6	2	5	11	12	21	28	41	13	0	141
3. sk.	0	3	2	2	1	1	1	2	1	0	0	13
4. sk.	1	2	3	5	8	14	19	37	52	16	0	157
5. sk.	31	42	36	32	40	39	41	52	81	13	0	407
6. sk.	13	9	16	14	15	16	16	27	61	13	0	200
7. sk.	6	6	0	3	4	6	2	6	12	1	0	46
8. sk.	11	1	0	0	1	0	2	2	6	0	0	23
9. sk.	0	1	3	6	18	25	64	123	286	80	0	606
10. sk.	0	2	1	3	5	4	7	12	25	8	0	67
11. sk.	2	6	7	3	14	10	20	28	26	3	0	119
12. sk.	0	0	2	0	1	5	5	3	4	0	0	20
13. sk.	4	3	10	26	48	56	95	147	284	79	0	752
14. sk.	2	1	3	2	5	6	10	10	22	3	0	64
15. sk.	0	0	0	0	0	0	0	0	0	0	0	0
16. sk.	0	0	0	0	0	0	0	0	0	0	0	0
17. sk.	4	3	2	1	2	5	1	1	1	1	0	21
18. sk.	0	0	0	0	0	0	0	0	0	0	0	0
19. sk.	4	4	9	12	15	14	17	20	37	8	0	140
Nezařazeno	0	0	0	1	3	2	7	7	6	3	0	29
Úhrn	80	89	96	115	191	216	329	506	946	242	0	2 810

Invalidní důchody 2. stupně - ženy

Skupiny diagnóz dle WHO	0-19	20-24	25-29	30-34	35-39	40-44	45-49	50-54	55-59	60-64	65+	Celkem
1. sk.	0	0	0	1	1	0	1	2	5	0	0	10
2. sk.	0	0	4	6	15	20	31	52	37	0	0	165
3. sk.	1	0	1	1	0	3	0	3	4	0	0	13
4. sk.	0	3	1	7	8	7	21	22	31	0	0	100
5. sk.	18	35	16	34	48	71	90	113	71	1	0	497
6. sk.	11	1	8	16	36	25	28	31	40	0	0	196
7. sk.	1	5	3	2	12	6	6	10	3	0	0	48
8. sk.	6	0	1	2	2	0	3	4	5	0	0	23
9. sk.	2	0	6	2	17	11	36	39	54	1	0	168
10. sk.	0	1	4	4	3	7	15	20	22	0	0	76
11. sk.	2	3	4	3	10	11	14	17	13	0	0	77
12. sk.	0	0	3	4	4	3	2	5	3	0	0	24
13. sk.	1	4	11	21	36	47	86	144	141	3	0	494
14. sk.	1	2	1	1	4	6	4	9	10	0	0	38
15. sk.	0	0	0	0	0	0	0	0	0	0	0	0
16. sk.	0	0	0	0	0	0	0	0	0	0	0	0
17. sk.	3	3	1	2	1	2	1	2	1	0	0	16
18. sk.	0	0	0	0	0	0	1	0	0	0	0	1
19. sk.	0	6	0	4	5	7	5	6	13	1	0	47
Nezařazeno	0	0	0	0	2	0	6	5	4	1	0	18
Úhrn	46	63	64	110	204	226	350	484	457	7	0	2 011

Invalidní důchody 2. stupně - celkem

Skupiny diagnóz dle WHO	0-19	20-24	25-29	30-34	35-39	40-44	45-49	50-54	55-59	60-64	65+	Celkem
1. sk.	0	0	0	1	1	1	2	3	6	1	0	15
2. sk.	2	6	6	11	26	32	52	80	78	13	0	306
3. sk.	1	3	3	3	1	4	1	5	5	0	0	26
4. sk.	1	5	4	12	16	21	40	59	83	16	0	257
5. sk.	49	77	52	66	88	110	131	165	152	14	0	904
6. sk.	24	10	24	30	51	41	44	58	101	13	0	396
7. sk.	7	11	3	5	16	12	8	16	15	1	0	94
8. sk.	17	1	1	2	3	0	5	6	11	0	0	46
9. sk.	2	1	9	8	35	36	100	162	340	81	0	774
10. sk.	0	3	5	7	8	11	22	32	47	8	0	143
11. sk.	4	9	11	6	24	21	34	45	39	3	0	196
12. sk.	0	0	5	4	5	8	7	8	7	0	0	44
13. sk.	5	7	21	47	84	103	181	291	425	82	0	1 246
14. sk.	3	3	4	3	9	12	14	19	32	3	0	102
15. sk.	0	0	0	0	0	0	0	0	0	0	0	0
16. sk.	0	0	0	0	0	0	0	0	0	0	0	0
17. sk.	7	6	3	3	3	7	2	3	2	1	0	37
18. sk.	0	0	0	0	0	0	1	0	0	0	0	1
19. sk.	4	10	9	16	20	21	22	26	50	9	0	187
Nezařazeno	0	0	0	1	5	2	13	12	10	4	0	47
Úhrn	126	152	160	225	395	442	679	990	1 403	249	0	4 821

Invalidní důchody 1. stupně - muži

Skupiny diagnóz dle WHO	0-19	20-24	25-29	30-34	35-39	40-44	45-49	50-54	55-59	60-64	65+	Celkem
1. sk.	1	0	1	1	4	1	4	3	19	1	0	35
2. sk.	3	7	5	5	16	17	24	34	78	20	0	209
3. sk.	0	1	0	0	5	1	0	3	2	0	0	12
4. sk.	4	9	21	13	25	36	45	61	128	25	0	367
5. sk.	72	87	99	73	93	77	112	105	147	22	0	887
6. sk.	25	37	28	53	54	52	50	69	103	20	0	491
7. sk.	4	2	2	9	4	10	7	10	16	2	0	66
8. sk.	13	8	4	3	4	8	9	16	16	7	0	88
9. sk.	1	8	10	17	28	53	110	209	427	88	0	951
10. sk.	1	3	4	4	6	10	16	29	55	10	0	138
11. sk.	3	18	19	24	29	25	32	35	42	3	0	230
12. sk.	0	4	4	3	9	11	15	13	17	3	0	79
13. sk.	6	28	51	89	196	216	331	504	841	172	0	2 434
14. sk.	0	0	0	4	7	6	7	11	8	6	0	49
15. sk.	0	0	0	0	0	0	0	0	0	0	0	0
16. sk.	0	0	0	0	0	0	0	0	0	0	0	0
17. sk.	7	12	8	3	5	3	3	3	4	0	0	48
18. sk.	0	0	0	0	1	1	1	0	2	3	0	8
19. sk.	4	17	28	37	40	56	67	79	94	21	0	443
Nezařazeno	2	4	3	5	6	5	13	13	35	2	0	88
Úhrn	146	245	287	343	532	588	846	1 197	2 034	405	0	6 623

Invalidní důchody 1. stupně - ženy

Skupiny diagnóz dle WHO	0-19	20-24	25-29	30-34	35-39	40-44	45-49	50-54	55-59	60-64	65+	Celkem
1. sk.	0	2	0	1	4	3	7	5	4	0	0	26
2. sk.	1	6	12	22	47	46	114	111	105	1	0	465
3. sk.	1	2	2	6	6	6	7	3	5	0	0	38
4. sk.	9	13	10	20	26	42	43	79	56	2	0	300
5. sk.	50	74	82	131	215	251	285	371	251	0	0	1 710
6. sk.	16	34	46	56	96	79	99	94	60	1	0	581
7. sk.	3	2	6	6	8	17	18	20	11	2	0	93
8. sk.	13	14	6	8	10	14	29	29	17	0	0	140
9. sk.	4	2	9	11	34	55	97	118	85	2	0	417
10. sk.	0	0	2	11	15	22	24	34	31	1	0	140
11. sk.	4	22	22	23	38	22	29	26	26	0	0	212
12. sk.	2	6	8	18	15	22	10	20	14	0	0	115
13. sk.	3	23	53	121	288	375	556	774	677	7	0	2 877
14. sk.	1	1	2	4	11	7	12	19	10	0	0	67
15. sk.	0	0	0	0	0	0	0	0	0	0	0	0
16. sk.	0	0	0	0	0	0	0	1	0	0	0	1
17. sk.	4	7	2	9	6	4	8	9	2	0	0	51
18. sk.	0	1	0	0	1	1	1	4	0	0	0	8
19. sk.	3	7	6	12	18	26	31	39	21	0	0	163
Nezařazeno	1	0	1	6	10	11	16	13	10	0	0	68
Úhrn	115	216	269	465	848	1 003	1 386	1 769	1 385	16	0	7 472

Invalidní důchody 1. stupně - celkem

Skupiny diagnóz dle WHO	0-19	20-24	25-29	30-34	35-39	40-44	45-49	50-54	55-59	60-64	65+	Celkem
1. sk.	1	2	1	2	8	4	11	8	23	1	0	61
2. sk.	4	13	17	27	63	63	138	145	183	21	0	674
3. sk.	1	3	2	6	11	7	7	6	7	0	0	50
4. sk.	13	22	31	33	51	78	88	140	184	27	0	667
5. sk.	122	161	181	204	308	328	397	476	398	22	0	2 597
6. sk.	41	71	74	109	150	131	149	163	163	21	0	1 072
7. sk.	7	4	8	15	12	27	25	30	27	4	0	159
8. sk.	26	22	10	11	14	22	38	45	33	7	0	228
9. sk.	5	10	19	28	62	108	207	327	512	90	0	1 368
10. sk.	1	3	6	15	21	32	40	63	86	11	0	278
11. sk.	7	40	41	47	67	47	61	61	68	3	0	442
12. sk.	2	10	12	21	24	33	25	33	31	3	0	194
13. sk.	9	51	104	210	484	591	887	1 278	1 518	179	0	5 311
14. sk.	1	1	2	8	18	13	19	30	18	6	0	116
15. sk.	0	0	0	0	0	0	0	0	0	0	0	0
16. sk.	0	0	0	0	0	0	0	1	0	0	0	1
17. sk.	11	19	10	12	11	7	11	12	6	0	0	99
18. sk.	0	1	0	0	2	2	2	4	2	3	0	16
19. sk.	7	24	34	49	58	82	98	118	115	21	0	606
Nezařazeno	3	4	4	11	16	16	29	26	45	2	0	156
Úhrn	261	461	556	808	1 380	1 591	2 232	2 966	3 419	421	0	14 095

12 Změny mezi stupni invalidního důchodu v roce 2012**12.1 Přehled o změnách mezi stupni invalidního důchodu**

Důvod změny	Muži		
	IT	ID	IP
01M - zhoršení stavu o 1 stupeň	1 846	2 785	-
02M - zlepšení stavu o 1 stupeň	-	2 049	1 301
03M - zhoršení stavu o 2 stupně	1 622	-	-
04M - zlepšení stavu o 2 stupně	-	-	1 081

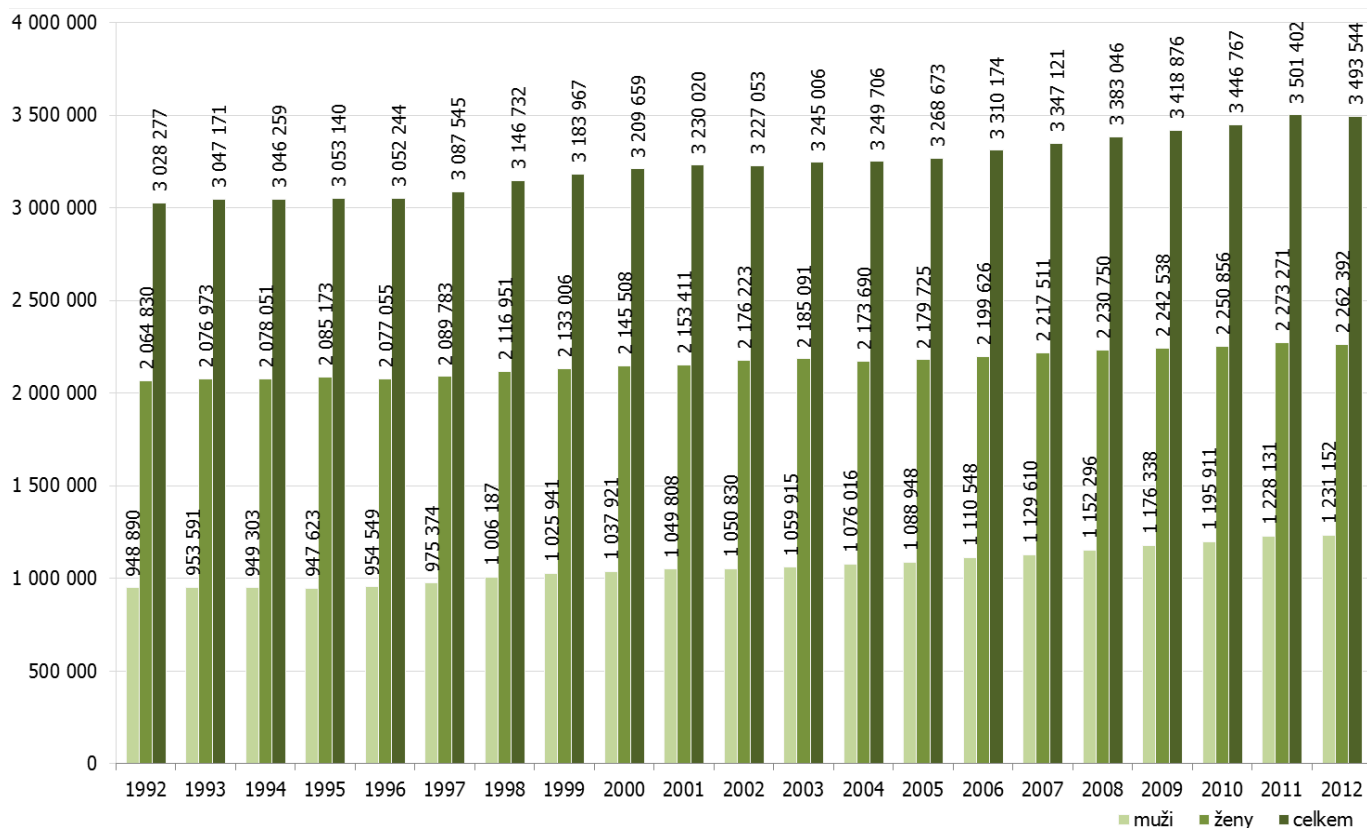
Důvod změny	Ženy		
	IT	ID	IP
01M - zhoršení stavu o 1 stupeň	1 260	2 297	-
02M - zlepšení stavu o 1 stupeň	-	2 052	1 476
03M - zhoršení stavu o 2 stupně	1 198	-	-
04M - zlepšení stavu o 2 stupně	-	-	1 611

Důvod změny	Celkem		
	IT	ID	IP
01M - zhoršení stavu o 1 stupeň	3 106	5 082	-
02M - zlepšení stavu o 1 stupeň	-	4 101	2 777
03M - zhoršení stavu o 2 stupně	2 820	-	-
04M - zlepšení stavu o 2 stupně	-	-	2 692

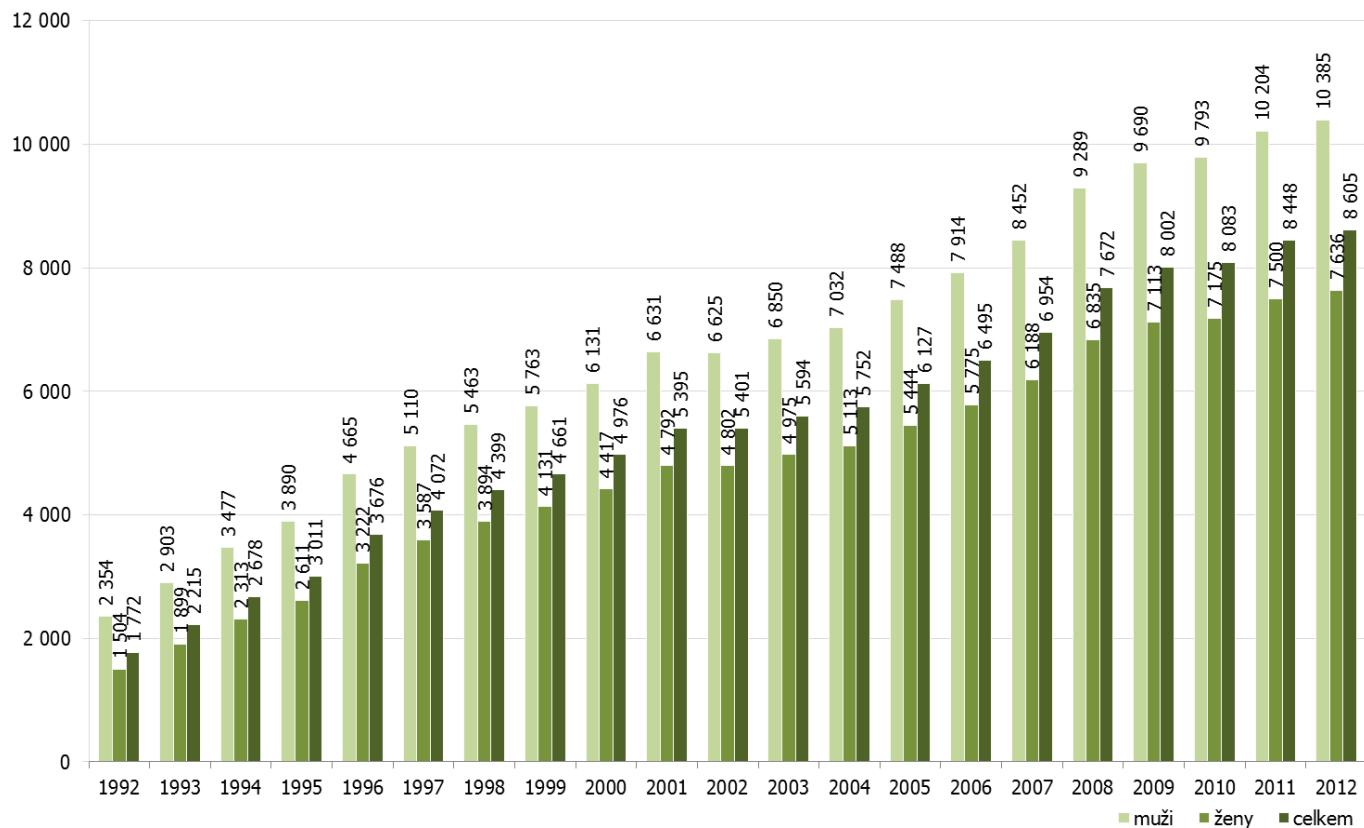
Pozn.: Uvedené počty jsou po provedené změně stupně.

13 Přílohy

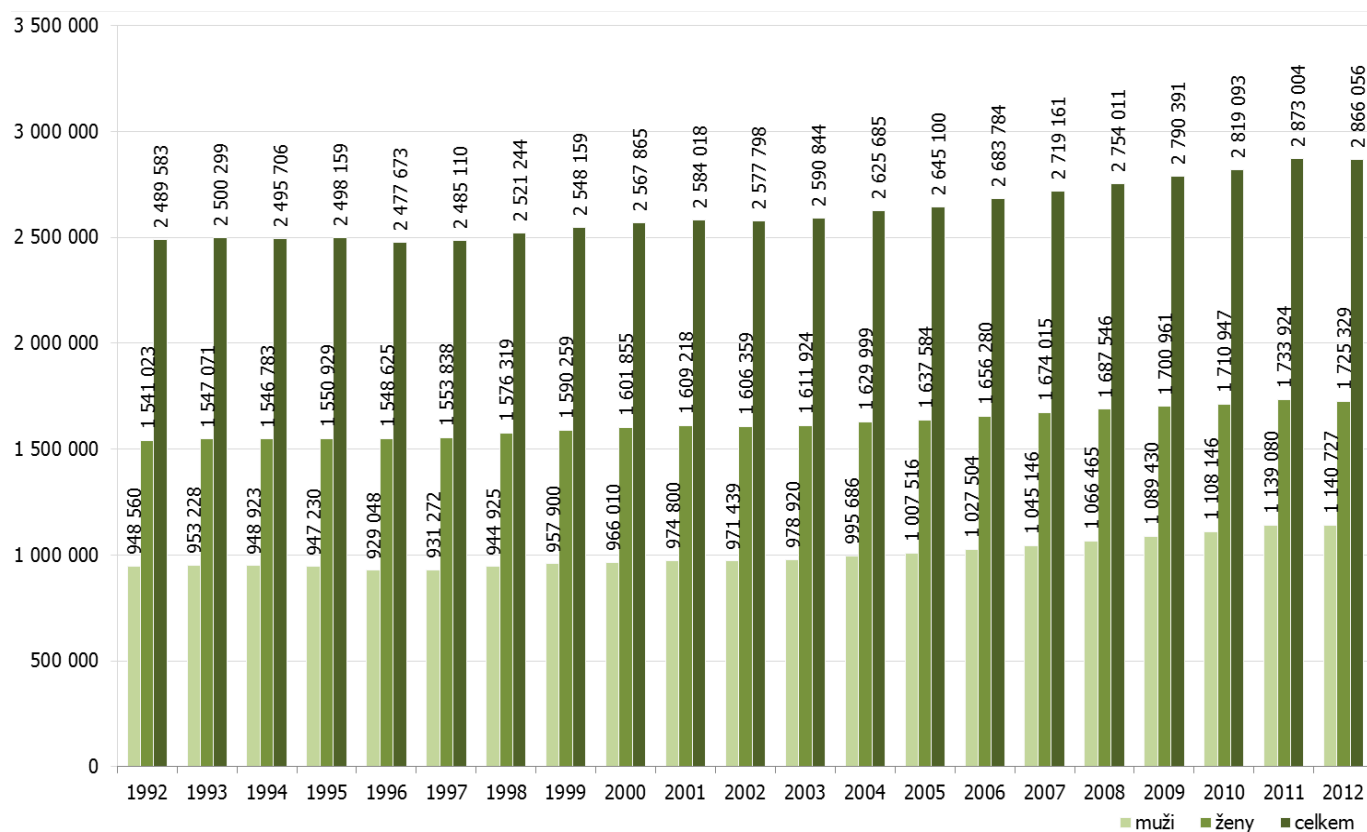
Graf 1: Počet vyplácených důchodů v letech 1992–2012



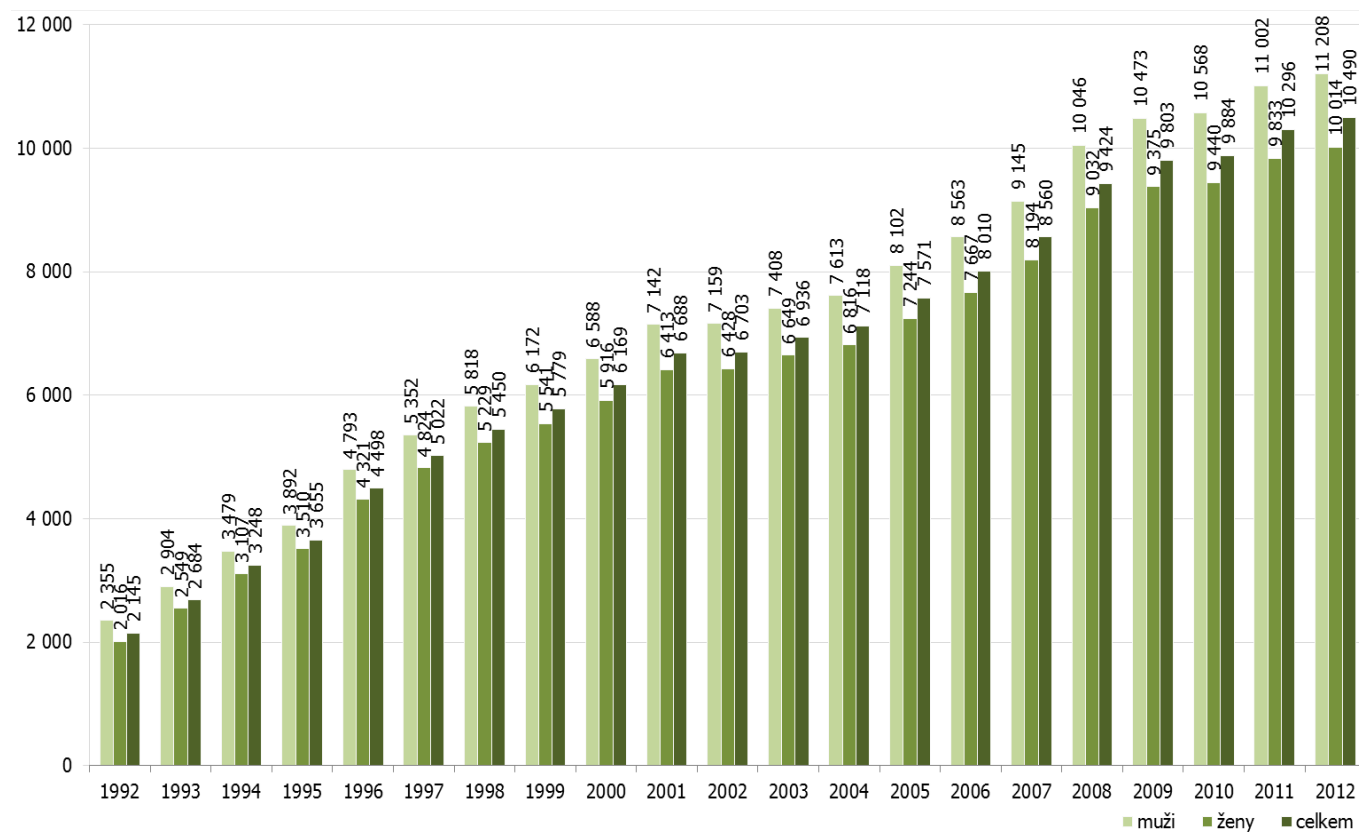
Graf 2: Průměrná výše vyplácených důchodů v letech 1992–2012 (v Kč)

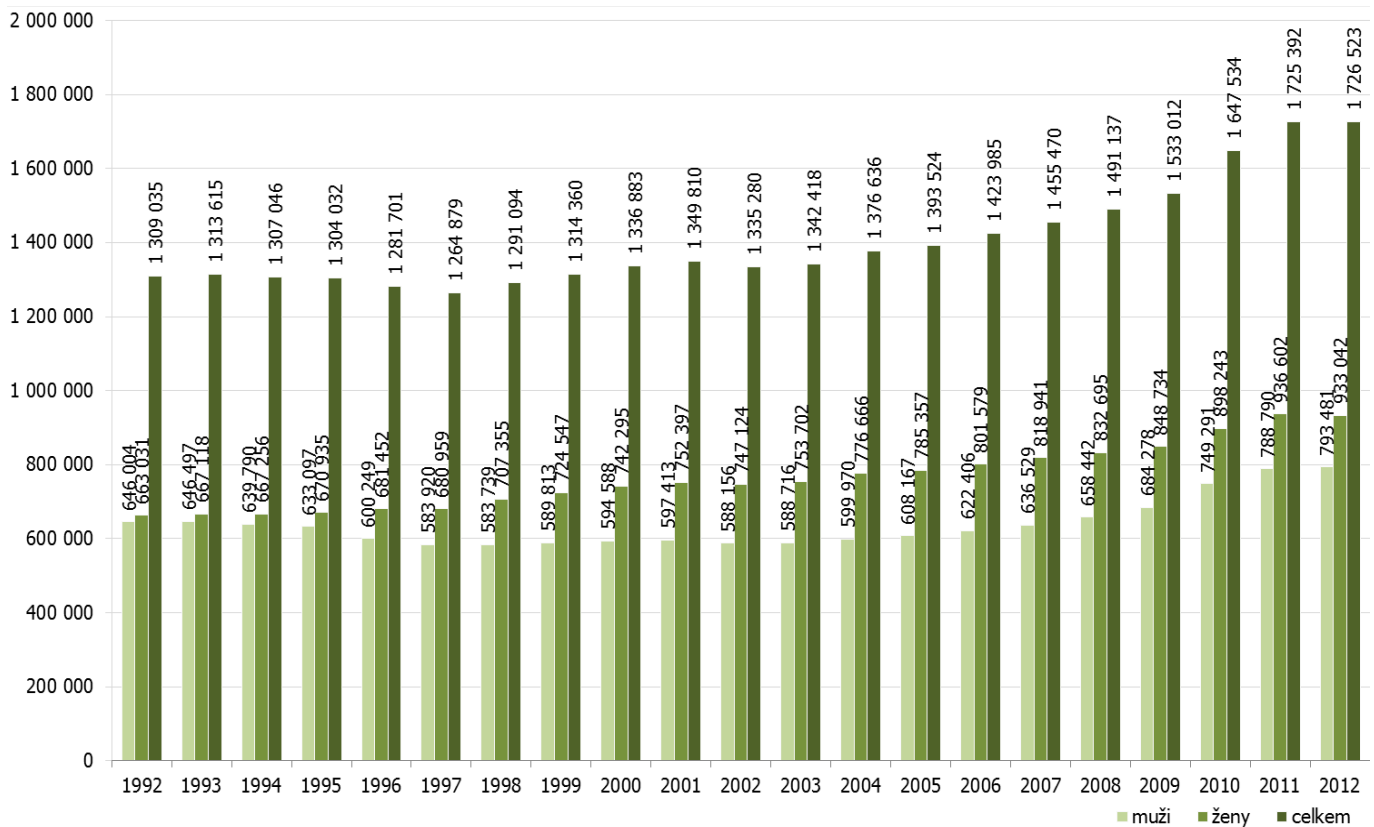


Graf 3: Počet důchodců v letech 1992–2012

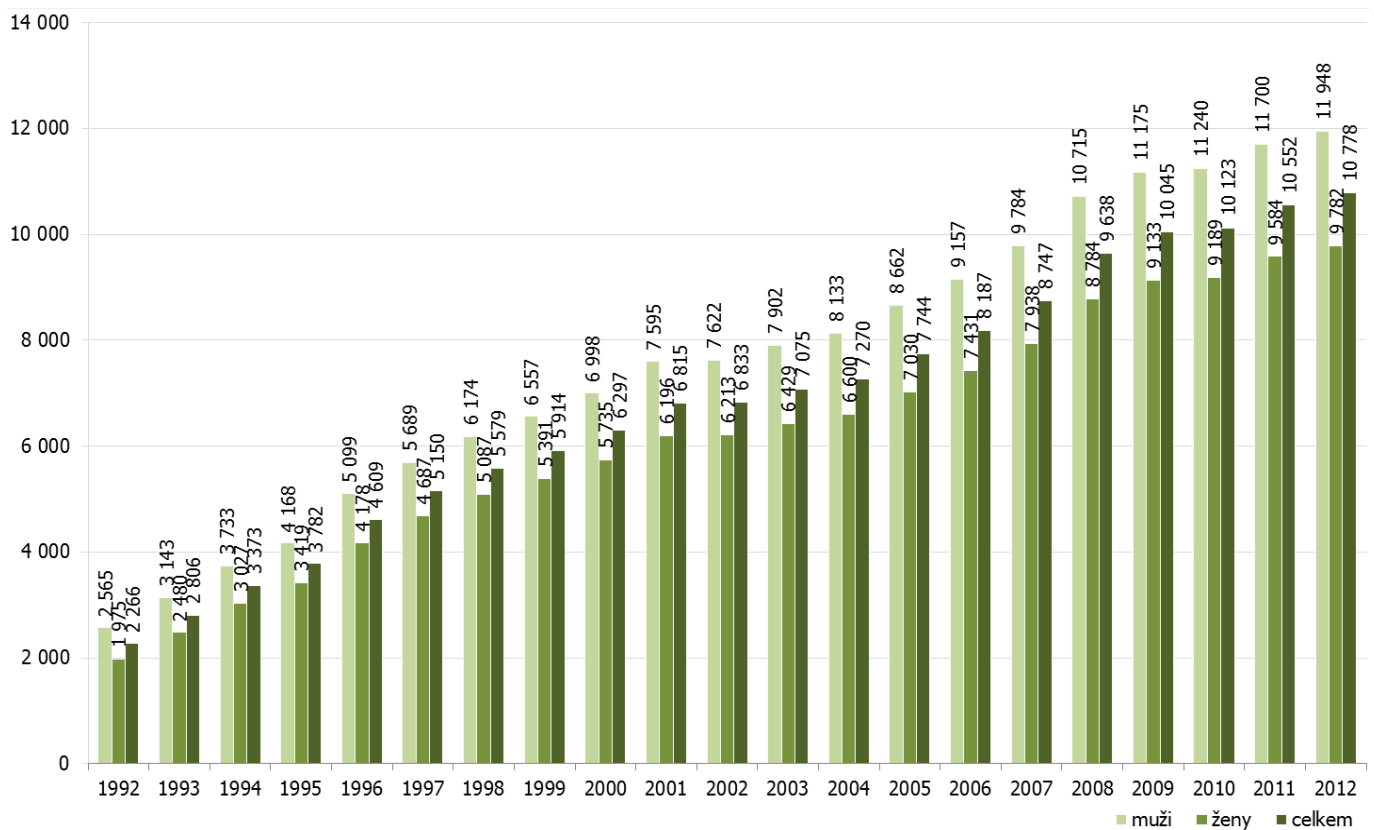


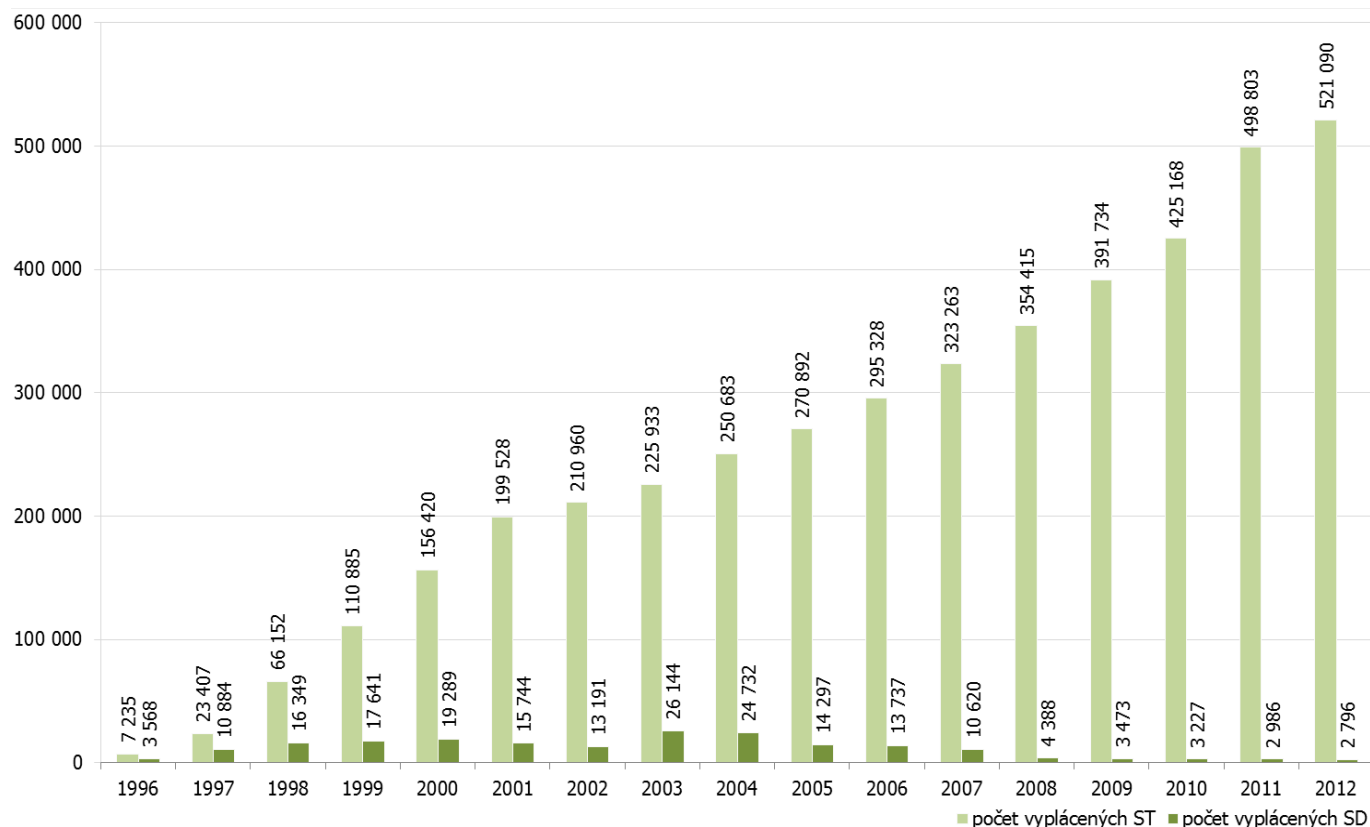
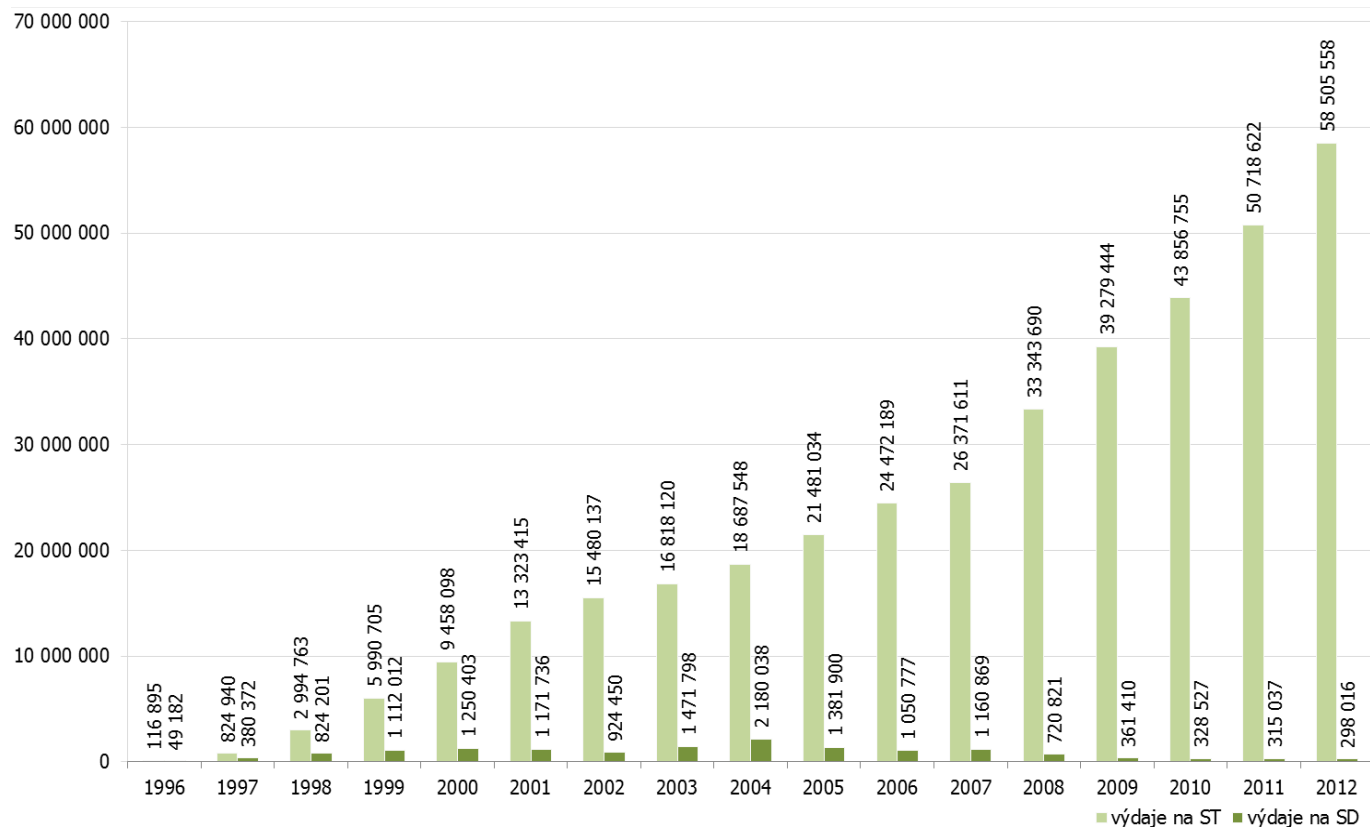
Graf 4: Průměrná výše důchodů vyplácená důchodcům v letech 1992–2012 (v Kč)



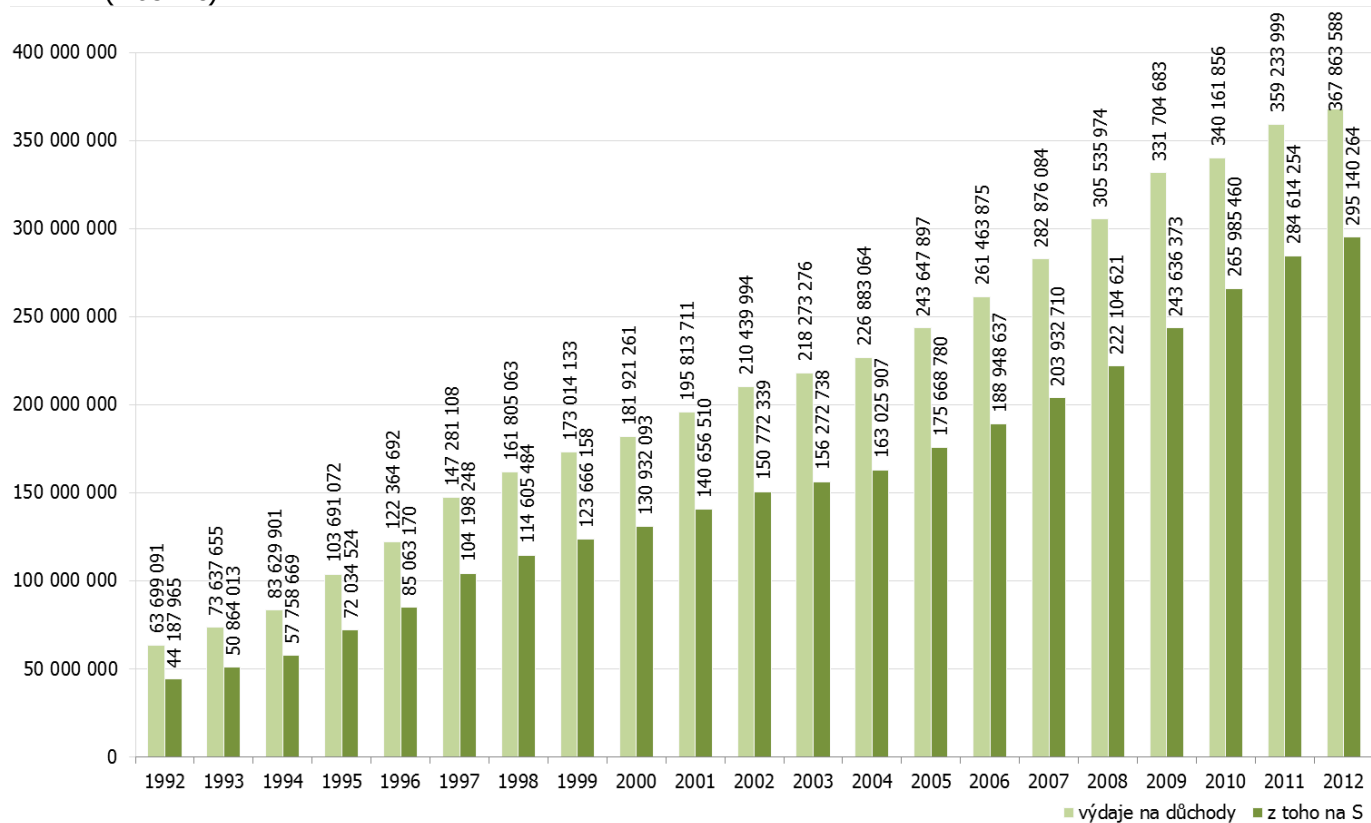
Graf 5: Počet důchodců pobírajících sólo starobní důchod v letech 1992–2012

Pozn.: Od roku 2010 obsahuje i důchody SI.

Graf 6: Průměrná výše vyplácených sólo starobních důchodů v letech 1992–2012 (v Kč)

Graf 7: Počet vyplácených předčasných starobních důchodů v letech 1996–2012**Graf 8: Výdaje na vyplácené předčasné starobní důchody v letech 1996–2012**
(v tis. Kč)

Graf 9: Roční výdaje na důchody v letech 1992–2012
(v tis. Kč)



Statistická ročenka z oblasti důchodového pojištění 2012

Vydala Česká správa sociálního zabezpečení
Oddělení statistiky a controllingu a oddělení komunikace
Křížová 25, 225 08 Praha 5
www.cssz.cz

První vydání, Praha 2013
Účelová publikace, není určena k prodeji na knižním trhu
Vytiskla tiskárna Copy General Onsite Services, s.r.o.
Branická 532/98, 147 00 Praha 4

ISBN 978-80-87039-32-8